

Ortsgemeinde Forstmehren

in der Verbandsgemeinde Altenkirchen-Flammersfeld

Landkreis Altenkirchen

Haushaltssatzung mit Haushaltsplan für die Haushaltsjahre 2024 und 2025

Inhaltsverzeichnis

- Haushaltssatzung nach § 95 GemO
- Vorbericht zum Haushaltsplan nach § 6 GemHVO
 - Vorbemerkungen
 - Bewirtschaftungsregeln nach § 4 Abs. 8 Satz 2 GemHVO (Haushaltsvermerke)
 - Statistische Angaben
 - Übersicht über die Rechnungsergebnisse der Vorjahre
 - Entwicklung wesentlicher Steuereinnahmen
 - Entwicklung der Finanzkraft, allgemeinen Zuweisungen und Umlagen
 - Entwicklung der Investitionen und Investitionsförderungsmaßnahmen
 - Entwicklung der liquiden Mittel (Forderungen / Verbindlichkeiten gegenüber der „Einheitskasse“)
 - Berechnung Höchstbetrag der Verbindlichkeiten gegenüber der Einheitskasse
- Haushaltsplan nach § 96 GemO
 - Ergebnishaushalt nach § 2 Abs. 1 GemHVO
 - Finanzhaushalt nach § 2 Abs. 1 GemHVO
 - Teilhaushalte nach § 4 Abs. 9 und 11 GemHVO
- Anlagen zum Haushaltsplan nach § 1 GemHVO
 - Bilanz in Kontoform zum 31.12.2020
 - Zusammenstellung der Investitionen oberhalb der Wertgrenze nach § 4 Abs. 12 GemHVO
 - Ergebnishaushalt nach Leistung und Konto (wesentliche Leistungen)

**Haushaltssatzung
der Ortsgemeinde Forstmehren für die Haushaltsjahre 2024 und 2025**

vom

Der Ortsgemeinderat hat auf Grund von § 95 Gemeindeordnung in der derzeit geltenden Fassung folgende Haushaltssatzung beschlossen, die nach Genehmigung durch die Kreisverwaltung Altenkirchen als Aufsichtsbehörde vom hiermit bekannt gemacht wird:

**§ 1
Ergebnis- und Finanzhaushalt**

Festgesetzt werden

1. im Ergebnishaushalt

		Haushaltsjahr 2024	Haushaltsjahr 2025
der Gesamtbetrag der Erträge auf	= E8 + E17	206.230 €	195.230 €
der Gesamtbetrag der Aufwendungen auf	= E15 + E18	204.150 €	190.250 €
der Jahresüberschuss (+) / Jahresfehlbetrag (-) auf	= E23	2.080 €	4.980 €

2. im Finanzhaushalt

der Saldo der ordentlichen Ein- und Auszahlungen auf	= F23	11.680 €	12.180 €
die Einzahlungen aus Investitionstätigkeit auf	= F27	92.800 €	0 €
die Auszahlungen aus Investitionstätigkeit auf	= F32	102.000 €	2.000 €
der Saldo der Ein- und Auszahlungen aus Investitionstätigkeit auf	= F33	-9.200 €	-2.000 €
der Saldo der Ein- und Auszahlungen aus Finanzierungstätigkeit auf	= F40	-2.480 €	-10.180 €
Veränderung der Forderungen bzw. Verbindlichkeiten gegenüber der Einheitskasse	= F43	2.480 €	10.180 €

§ 2

Gesamtbetrag der vorgesehenen Kredite

	<u>Haushaltsjahr 2024</u>	<u>Haushaltsjahr 2025</u>
Der Gesamtbetrag der vorgesehenen Kredite, deren Aufnahme zur Finanzierung von Investitionen und Investitionsförderungsmaßnahmen erforderlich ist, wird festgesetzt für		
zinslose Kredite auf	0 €	0 €
verzinsten Kredite auf	0 €	0 €
zusammen auf	0 €	0 €

§ 3

Verpflichtungsermächtigungen

	<u>Haushaltsjahr 2024</u>	<u>Haushaltsjahr 2025</u>
Der Gesamtbetrag der Ermächtigungen zum Eingehen von Verpflichtungen, die in künftigen Haushaltsjahren zu Auszahlungen für Investitionen und Investitionsförderungsmaßnahmen (Verpflichtungsermächtigungen) führen können, wird festgesetzt auf	0 €	0 €
Die Summe der Verpflichtungsermächtigungen, für die in den künftigen Haushaltsjahren voraussichtlich Investitionskredite aufgenommen werden müssen, beläuft sich auf	0 €	0 €

§ 4

Höchstbetrag der Verbindlichkeiten gegenüber der Einheitskasse

	<u>Haushaltsjahr 2024</u>	<u>Haushaltsjahr 2025</u>
Der Höchstbetrag der Verbindlichkeiten gegenüber der Einheitskasse wird festgesetzt auf	9.500 €	19.000 €

§ 5
Steuerhebesätze

	Haushaltsjahr 2024	Haushaltsjahr 2025
Die Steuersätze für die Gemeindesteuern werden wie folgt festgesetzt:		
1. Grundsteuer		
a) für land- und forstwirtschaftliche Betriebe (Grundsteuer A) auf	500 v. H.	500 v. H.
b) für Grundstücke (Grundsteuer B) auf	540 v. H.	540 v. H.
2. Gewerbesteuer auf	400 v. H.	400 v. H.
Die Hundesteuer beträgt für Hunde, die innerhalb des Gemeindegebietes gehalten werden		
für den ersten Hund	30 €	30 €
für den zweiten Hund	72 €	72 €
für jeden weiteren Hund	150 €	150 €
für jeden gefährlichen Hund	600 €	600 €

§ 6
Eigenkapital

Der voraussichtliche Stand des Eigenkapitals zum 31.12.2023 betrug	331.353 € .
Der voraussichtliche Stand des Eigenkapitals zum 31.12.2024 beträgt	333.433 € .
Der voraussichtliche Stand des Eigenkapitals zum 31.12.2025 beträgt	338.413 € .
Der voraussichtliche Stand des Eigenkapitals zum 31.12.2026 beträgt	336.093 € .

§ 7

Über- und außerplanmäßige Aufwendungen und Auszahlungen

	Haushaltsjahr 2024	Haushaltsjahr 2025
Erhebliche über- und außerplanmäßige Aufwendungen oder Auszahlungen gemäß § 100 Abs. 1 Satz 2 GemO liegen vor, wenn im Einzelfall überschritten sind.	1.000 €	1.000 €

§ 8

Wertgrenze für Investitionen

	Haushaltsjahr 2024	Haushaltsjahr 2025
Investitionen oberhalb der Wertgrenze von sind in der Investitionsübersicht einzeln darzustellen.	0 €	0 €

Forstmehren, den
Ortsgemeinde Forstmehren

.....

Steffen Weser
Ortsbürgermeister

Hinweis:

Der Haushaltsplan liegt in der Zeit von bis
während der allgemeinen Öffnungszeiten des Rathauses - Montag und Dienstag von 8 bis 12 Uhr und von 14 bis 16 Uhr, Mittwoch von 8 bis 12 Uhr,
Donnerstag von 8 bis 12 Uhr und von 14 bis 18 Uhr und Freitag von 8 bis 12 Uhr - bei der Verbandsgemeindeverwaltung Altenkirchen-Flammersfeld,
Rathausstraße 13, 57610 Altenkirchen, Zimmer U 15, öffentlich aus.

Forstmehren, den

Ortsgemeinde Forstmehren

.....

Steffen Weser

Ortsbürgermeister

Bescheinigung über die Bekanntmachung der Haushaltssatzung und Offenlegung des Haushaltsplanes für die Haushaltsjahre 2024 und 2025:

1. Die Haushaltssatzung wurde in der öffentlichen Sitzung des Ortsgemeinderats vom mit folgender Mehrheit beschlossen:

Gesetzliche Zahl der Mitglieder des Ortsgemeinderats:

Anwesende Mitglieder des Ortsgemeinderats:

Für die Haushaltssatzung haben gestimmt: Mitglieder

Gegenstimmen

Stimmenthaltungen

2. Die Haushaltssatzung wurde am der Kreisverwaltung in Altenkirchen gemäß § 24 Abs. 2 Satz 2 i.V.m. § 97 Abs. 1 GemO vorgelegt.

3. Die Kreisverwaltung Altenkirchen hat die Haushaltssatzung am unter dem Az.:
staatsaufsichtlich genehmigt.

4. Die Haushaltssatzung wurde am im Mitteilungsblatt der Verbandsgemeinde Altenkirchen-Flammersfeld bekannt gemacht.

5. Der Haushaltsplan wurde an sieben Werktagen im Rathaus Altenkirchen, Zimmer U 15, von
bis ausgelegt.

Verbandsgemeindeverwaltung Altenkirchen-Flammersfeld

Im Auftrag

.....

Annette Stinner

Verbandsgemeindeverwaltungsrätin

Ortsgemeinde Forstmehren

in der Verbandsgemeinde Altenkirchen-Flammersfeld

Landkreis Altenkirchen

Vorbericht zum Haushaltsplan nach § 6 GemHVO

A. Vorbemerkungen zum Haushaltsplan 2024 / 2025

Der Haushaltsplan besteht aus dem Ergebnis- und Finanzhaushalt, den Teilhaushalten und einem Stellenplan (optional).

Im Zentrum der Haushaltsplanung steht die Aufstellung des **Ergebnishaushaltes**. Dieser zeigt eine Gegenüberstellung von jährlichen, periodengerecht zugeordneten Erträgen und Aufwendungen und bildet somit den Ressourcenverbrauch ab.

Des Weiteren enthält dieser Plandaten (wie Abschreibungen und Auflösungen von Sonderposten), die aus der Eröffnungsbilanz zum 01.01.2007 und den Jahresabschlüssen bis 2020 (letzter festgestellter Jahresabschluss) entwickelt wurden.

Der **Finanzhaushalt** enthält die Planansätze der Ein- und Auszahlungen. Im Gegensatz zum Ergebnishaushalt werden hier, auch die Ein- und Auszahlungen für Investitionen, Tilgungen von Krediten sowie neuen Kreditaufnahmen und somit die Veränderung der liquiden Mittel abgebildet.

Nach § 4 GemHVO ist der Haushaltsplan angemessen in **Teilhaushalte** zu gliedern. Diese sind produktorientiert nach dem Produktrahmenplan funktional oder nach der örtlichen Organisation institutionell zu gliedern.

Die sechs Hauptproduktbereiche wurden in 2 Teilhaushalte gegliedert. Diese Teilhaushalte bilden Bewirtschaftungseinheiten, d. h. innerhalb der Teilhaushalte gelten besondere Deckungsmöglichkeiten. Bei der Bildung wurde von einer Betrachtung der Aufgabenschwerpunkte ausgegangen, da die Teilhaushalte mit ihren wesentlichen Produkten die eigentliche

Übersicht über die Teilhaushalte und die zugeordneten Produkte		
Teilhaushalt	Hauptproduktbereich	Bezeichnung
1 - Allgemeine Aufgaben der Ortsgemeinde	1	Zentrale Verwaltung
	2	Schule und Kultur
	3	Soziales und Jugend
	4	Gesundheit und Sport
	5	Gestaltung der Umwelt
2 - Allgemeine Finanzwirtschaft	6	Zentrale Finanzdienstleistungen

Sind in der Ortsgemeinde keine hauptamtlichen Mitarbeiter beschäftigt entfällt die Darstellung eines **Stellenplanes**.

B. Bewirtschaftungsregeln nach § 4 Abs. 8 Satz 2 GemHVO (Haushaltsvermerke)

Jeder Teilhaushalt bildet eine Bewirtschaftungseinheit. Diese können durch die Verwendung spezieller Bewirtschaftungsregeln inhaltlich angepasst werden. Die jeweiligen Anpassungen werden durch Haushaltsvermerke konkretisiert und können aus folgenden Gründen erstellt werden:

Die **Zweckbindung** bestimmter Ertrags- oder Aufwandsansätze (Einzahlungs- oder Auszahlungsansätze) kann nach § 15 GemHVO beschränkt, erhöht bzw. vermindert werden.

Die **Deckungsfähigkeit** von Aufwands- bzw. Auszahlungsansätzen kann durch Haushaltsvermerke nach § 16 GemHVO wechsel- oder einseitig erweitert werden.

Nach § 17 GemHVO ist die **Übertragung von Haushaltsermächtigungen** ins Folgejahr grundsätzlich möglich. Hiermit sind Zahlungsermächtigungen gemeint, die im Folgejahr die geplanten Haushaltsansätze erhöhen. Auswirkungen auf den Jahresabschluss des laufenden Haushaltsjahres ergeben sich hierdurch jedoch nicht; entsprechende Finanzierungsmittel sind zu sichern.

Bei der Haushaltsplanung 2024 / 2025 wurde jedoch die zu erwartende Entwicklung der Auszahlungen für Investitionen aus dem Haushaltsjahr 2023 berücksichtigt und gegebenenfalls neu veranschlagt. Von einer Übertragung wird daher abgesehen.

Haushaltsvermerke:

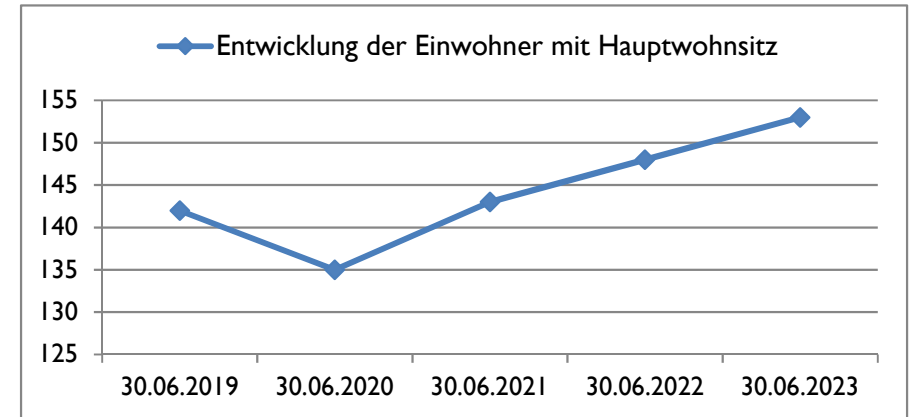
Nach § 16 Abs. 3 GemHVO werden alle Auszahlungen aus Investitionstätigkeit innerhalb eines Teilfinanzhaushalts für gegenseitig deckungsfähig erklärt.

Nach § 16 Abs. 4 GemHVO werden Ansätze für ordentliche Auszahlungen zugunsten von Auszahlungen aus Investitionstätigkeit des selben Teilfinanzhaushalts für einseitig deckungsfähig erklärt.

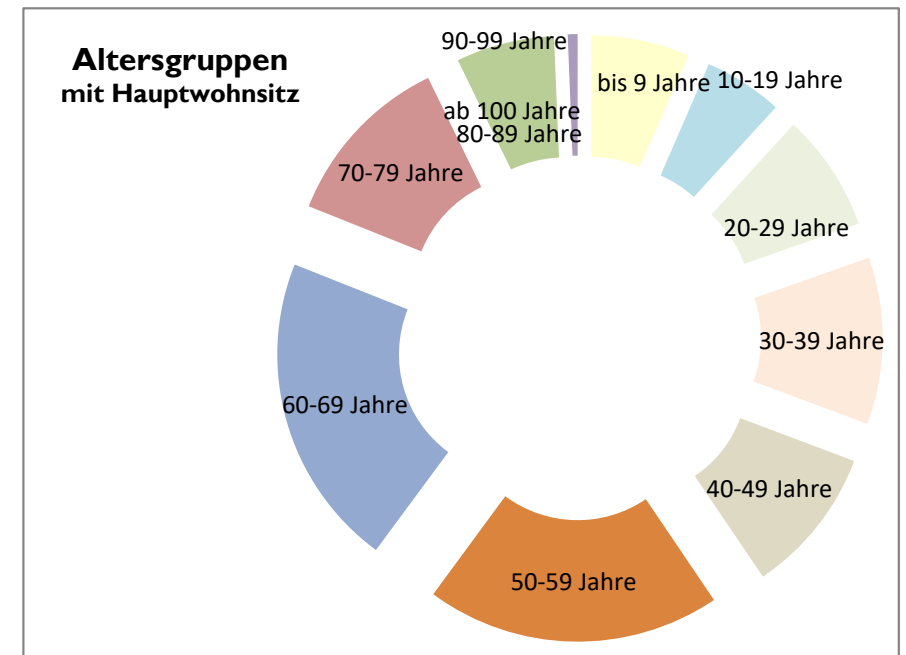
C. Statistische Angaben

Die Entwicklung der Einwohner stellt sich wie folgt dar:

Stichtag	Haupt-wohnsitz	Neben-wohnsitz	Insgesamt
30.06.2019	142	11	153
30.06.2020	135	10	145
30.06.2021	143	9	152
30.06.2022	148	9	157
30.06.2023	153	11	164



Altersgruppen (mit Hauptwohnsitz zum 30.06.2023)	gesamt	in Prozent
bis 9 Jahre	10	7%
10-19 Jahre	8	5%
20-29 Jahre	12	8%
30-39 Jahre	17	11%
40-49 Jahre	15	10%
50-59 Jahre	30	20%
60-69 Jahre	32	21%
70-79 Jahre	18	12%
80-89 Jahre	10	7%
90-99 Jahre	1	1%
ab 100 Jahre	0	0%
gesamt	153	100%



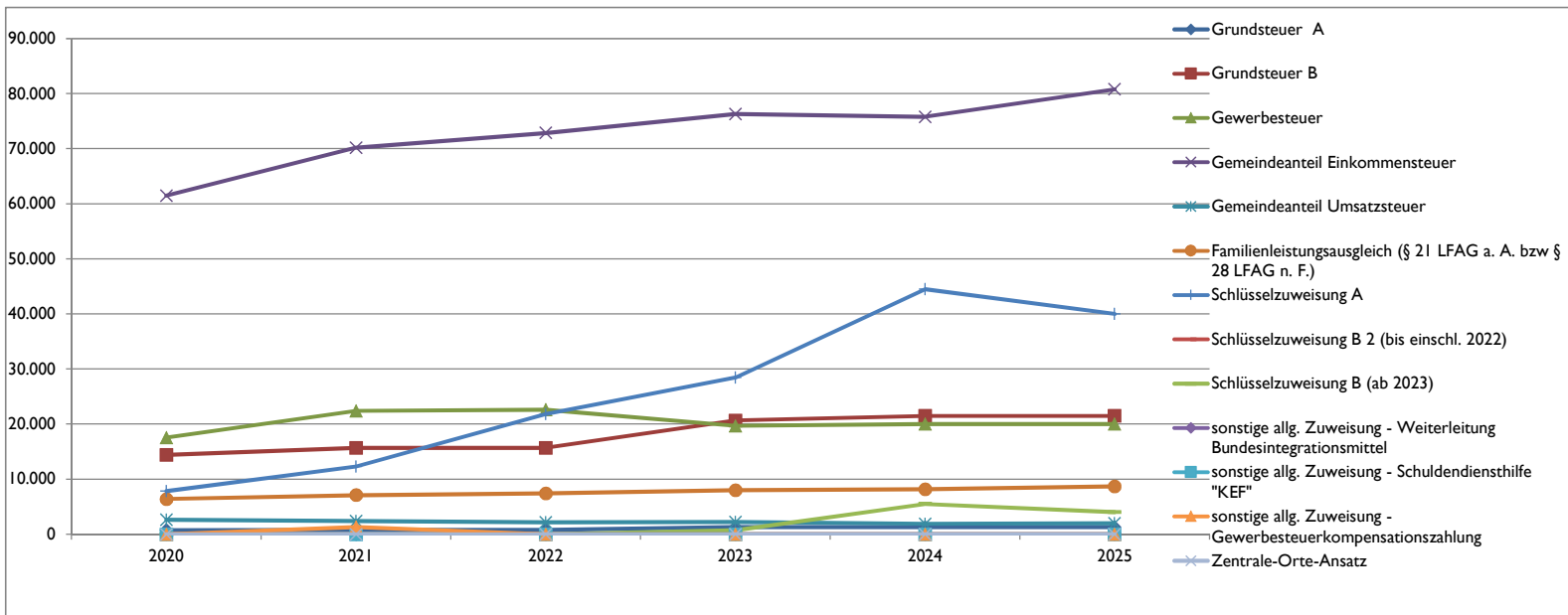
D. Übersicht über die Rechnungsergebnisse der Vorjahre

Übersicht über die Entwicklung der Jahresergebnisse (gemäß § 2 Abs. 1 Satz 1 Posten E 23 GemHVO - Muster 26)				Entwicklung des Eigenkapitals - Muster 28		Übersicht über die Über-/Unterdeckung im Finanzhaushalt bzw. in der Finanzrechnung (gemäß § 2 Abs. 1 Satz 1 Posten F 23 und F 36 GemHVO - Muster 27)					
Ifd. Nr.	Jahr	Jahr	Betrag	aufgelaufenes Eigenkapital	nachrichtlich: Eigenkapital-quote	Ifd. Nr.	Jahr	Jahr	Saldo der ordentlichen und außerordentlichen Ein- und Auszahlungen (Posten F23)	./. planmäßige Tilgung (Posten F36)	= Betrag
			in €		in €						
1	5. Haushaltsvorjahr (festgestelltes Ergebnis)	2019	-24.076	396.899	67,4	1	5. Haushaltsvorjahr (festgestelltes Ergebnis)	2019	-3.493	0	-3.493
2	4. Haushaltsvorjahr (festgestelltes Ergebnis)	2020	-14.438	382.461	68,7	2	4. Haushaltsvorjahr (festgestelltes Ergebnis)	2020	24.527	0	24.527
3	3. Haushaltsvorjahr (vorläufiges Ergebnis)	2021	-4.970	377.491	-	3	3. Haushaltsvorjahr (vorläufiges Ergebnis)	2021	-1.173	0	-1.173
4	2. Haushaltsvorjahr (vorläufiges Ergebnis)	2022	-28.889	348.603	-	4	2. Haushaltsvorjahr (vorläufiges Ergebnis)	2022	2.297	0	2.297
5	1. Haushaltsvorjahr (Ansatz einschließlich Nachträge)	2023	-17.250	331.353	-	5	1. Haushaltsvorjahr (Ansatz einschließlich Nachträge)	2023	-1.600	800	-2.400
6	Jahresergebnis (Ansatz des Haushaltsplanes)	2024	2.080	333.433	-	6	Jahresergebnis (Ansatz des Haushaltsplanes)	2024	11.680	0	11.680
7	Zwischensumme		-87.543			7	vorzutragender Betrag				31.438
8	1. Haushaltsfolgejahr (Planung)	2025	4.980	338.413	-	8	1. Haushaltsfolgejahr (Planung)	2025	12.180	0	12.180
9	2. Haushaltsfolgejahr (Planung)	2026	-2.320	336.093	-	9	2. Haushaltsfolgejahr (Planung)	2026	4.780	0	4.780
10	3. Haushaltsfolgejahr (Planung)	2027	-2.270	333.823	-	10	3. Haushaltsfolgejahr (Planung)	2027	4.780	0	4.780
11	Summe		-87.153			11	Summe				53.178

E. Entwicklung wesentlicher Steuereinnahmen

Steuererträge zum Stand 31.12.2023	Soll - Erträge	Soll - Erträge	Soll - Erträge	Soll - Erträge	Planung-Erträge	Planung-Erträge
	2020	2021	2022	2023	2024	2025
	€	€	€	€	€	€
Grundsteuer A	756	763	782	1.304	1.300	1.300
Grundsteuer B	14.403	15.668	15.668	20.653	21.500	21.500
Gewerbesteuer	17.545	22.379	22.608	19.660	20.000	20.000
Gemeindeanteil Einkommensteuer	61.485	70.201	72.879	76.306	75.800	80.800
Gemeindeanteil Umsatzsteuer	2.622	2.387	2.186	2.230	1.900	2.000
Hundsteuer	1.571	1.846	1.779	1.886	1.800	1.800
Familienleistungsausgleich (§ 21 LFAG a. A. bzw § 28 LFAG n. F.)	6.403	7.115	7.444	7.987	8.200	8.700
Summe	104.784	120.359	123.347	130.025	130.500	136.100

Schlüsselzuweisung A	7.822	12.302	21.798	28.460	44.500	40.000
Schlüsselzuweisung B 2 (bis einschl. 2022)	0	0	0	0	0	0
Schlüsselzuweisung B (ab 2023)	0	0	0	718	5.500	4.000
Zentrale-Orte-Ansatz	0	0	0	0	0	0
sonstige allg. Zuweisung - Weiterleitung Bundesintegrationsmittel	59	0	0	0	0	0
sonstige allg. Zuweisung - Schuldendiensthilfe "KEF"	0	0	0	0	0	0
sonstige allg. Zuweisung - Gewerbesteuerkompensationszahlung	0	1.306	0	0	0	0
Summe	112.666	133.967	145.145	159.203	180.500	180.100



F. Entwicklung des kommunalen Finanzausgleichs - Schlüsselzuweisung A und Umlagen

Steuerkraft	2020	2021	2022	2023	2024	2025
IST-Einnahme aus dem Zeitraum (Gemeindesteuern auf Nivellierungssatzniveau)	1.10.18 - 30.9.19	1.10.19 - 30.9.20	1.10.20 - 30.9.21	1.10.21 - 30.9.22	1.10.22 - 30.9.23	Hochrechnung
	Betrag	Betrag	Betrag	Betrag	Betrag	Betrag
Grundsteuer A	738 €	756 €	774 €	838 €	921 €	897 €
Grundsteuer B	14.939 €	14.954 €	15.002 €	19.307 €	17.837 €	18.513 €
Gewerbesteuer (2021/2022 mit GewStkompensationszahlung)	28.674 €	23.654 €	19.335 €	28.836 €	16.253 €	13.246 €
Gemeindeanteil Einkommensteuer	64.527 €	62.895 €	67.043 €	72.445 €	76.694 €	75.803 €
Gemeindeanteil Umsatzsteuer	2.368 €	2.528 €	2.464 €	2.275 €	2.168 €	1.957 €
Familienleistungsausgleich nach § 21 LFAG a. F. bzw. § 28 LFAG n. F.	5.636 €	6.441 €	7.043 €	7.378 €	7.956 €	8.213 €
Steuerkraftmesszahl	116.882 €	111.228 €	111.661 €	131.079 €	121.829 €	118.629 €
Allgemeine Finanzausweisungen	2020	2021	2022	2023	2024	2025
Einwohnerzahl zum 30.06. j. Jahres mit Hauptwohnsitz	142	135	143	148	153	153
Steuerkraft je EW der Ortsgemeinde	823,11 €	823,91 €	780,85 €	885,67 €	796,27 €	775,35 €
durchschnittliche Steuerkraft je EW in Rheinland-Pfalz	1.118,72 €	1.165,66 €	1.189,31 €	1.807,01 €	1.477,17 €	1.403,31 €
zur FAumlage herangezogener Steuerkraftanteil	0,00 €	0,00 €	0,00 €	0,00 €	0,00 €	0,00 €
Schwellenwert des Landes Rheinland-Pfalz (78,5% bis 2022) 2023: gem. § 13 Abs. 3 LFAG abhängig von Meldung durch Land	878,20 €	915,04 €	933,61 €	1.099,34 €	1.122,65 €	1.066,52 €
Anteil am Landesdurchschnitt der Steuerkraft	73,58%	70,68%	65,66%	49,01%	53,90%	55,25%
Schlüsselzuweisung A je EW (bis 2022 Ausgleich zu 100 %; ab 2023 Ausgleich zu 90 %)	55,09 €	91,14 €	152,77 €	192,31 €	293,75 €	262,05 €
Schlüsselzuweisung A	7.823 €	12.304 €	21.846 €	28.462 €	44.944 €	40.094 €
Zuweisung Zentrale Orte (VG, Stadt AK, Horhausen, FF)	0 €	0 €	0 €	0 €	0 €	0 €
örtliche Finanzkraft (Umlagegrundlage)	124.705 €	123.532 €	133.507 €	159.541 €	166.773 €	158.723 €
kommunale Umlagen	2020	2021	2022	2023	2024	2025
Kreisumlage	45,50%	44,50%	44,50%	40,00%	43,00%	46,00%
	56.741 €	54.972 €	59.411 €	63.816 €	71.712 €	73.012 €
Verbandsgemeindeumlage	44,50%	44,50%	44,50%	44,00%	44,00%	46,00%
	55.494 €	54.972 €	59.411 €	70.198 €	73.380 €	73.012 €
Umlagen an Bund und Land (Soll-Betrag)	2020	2021	2022	2023	2024	2025
Gewerbesteuerumlage	2.394 €	2.091 €	2.317 €	2.640 €	2.000 €	2.000 €
Finanzausgleichumlage	0 €	0 €	0 €	0 €	0 €	0 €
Summe der Umlagen	114.629 €	112.035 €	121.139 €	136.654 €	147.092 €	148.024 €

Die Steuerkraftzahlen für das Haushaltsjahr 2024 wurden entsprechend dem Landesfinanzausgleichsgesetz (LFAG) aufgrund der Steuer-Ist-Einnahmen in der Zeit vom 1.10.2022 bis 30.09.2023 errechnet. Der Berechnung liegen die vom Ministerium des Innern, für Sport und Infrastruktur (ISIM) mitgeteilten Nivellierungssätze für die Grundsteuer A von 345 v. H. und für die Grundsteuer B von 465 v. H. zugrunde. Der Nivellierungssatz der Gewerbesteuer beträgt 380 v. H. (abzüglich Gesamtvervielfältiger der Gewerbesteuerumlage von 35 v. H. = 345 v. H.)

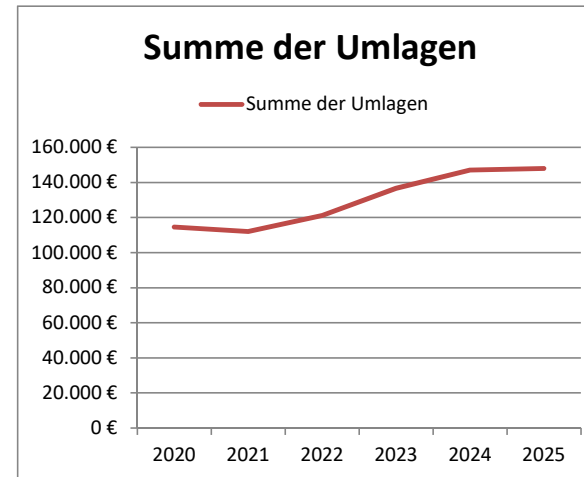
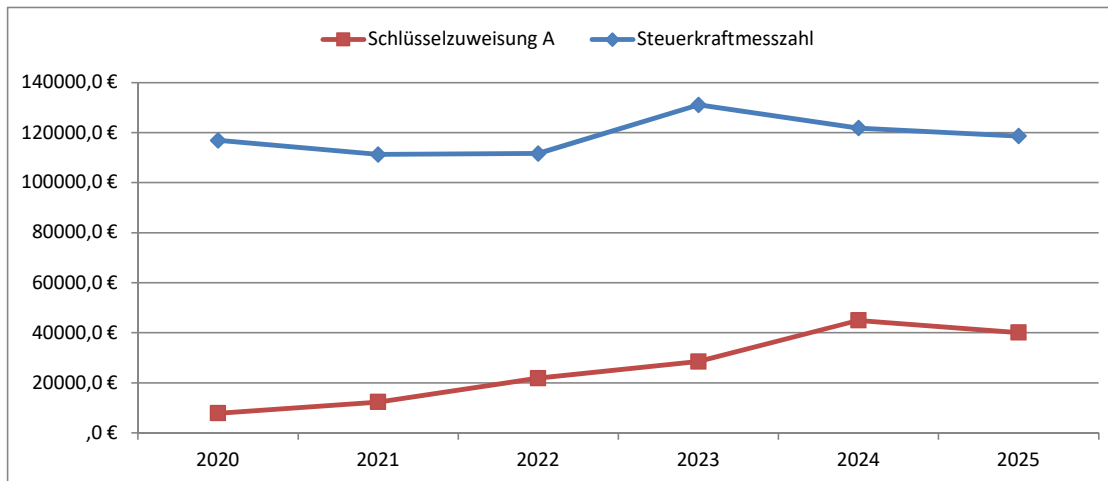
Für die Ermittlung der Schlüsselzuweisung A für die Ortsgemeinden wurde für das Haushaltsjahr 2024 ein "Schwellenwert" von 76 % der landesdurchschnittlichen Steuerkraft berücksichtigt. Der für die Berechnung der Schlüsselzuweisung A maßgebliche Wert kann gemäß § 13 Abs. 3 LFAG jedoch auch vom Land festgesetzt werden. Die landesdurchschnittliche Steuerkraft beträgt 1.477,17 €. Der Schwellenwert beträgt 1.122,65 €. Jede Kommune, deren Steuerkraft unter diesem Bezugswert liegt, erhält als Ausgleich eine Schlüsselzuweisung A. Die Differenz zwischen Steuerkraft je Einwohner der Ortsgemeinde und dem Schwellenwert wird zu 90 % ausgeglichen.

Die Steuerkraft der Ortsgemeinde beträgt 796,27 € / Einwohner und ist im Vergleich zum Vorjahr gesunken. Dies entspricht 53,90 % der landesdurchschnittlichen Steuerkraft. Die ermittelte Steuerkraft der Ortsgemeinde liegt somit über dem maßgeblichen Schwellenwert. Die Ortsgemeinde erhält daher eine Schlüsselzuweisung A von voraussichtlich 44.944 € (293,75 € / Einwohner).

Zur bedarfsgerechten Finanzausstattung erhält die Kommune neben der Schlüsselzuweisung A eine Schlüsselzuweisung B, welche die ortsspezifischen Mehrbedarfe wie Schulansatz oder Ansatz für Kindertagesbetreuung durch entsprechende Zulagen berücksichtigt.

Die Verbandsgemeindeumlage beträgt einheitlich 44,0 %. Die Umlage des Kreise wird für alle relevanten Einnahmen einheitlich mit 43,0 % angenommen.

Die Steuerkraftzahlen für die Umlageberechnungen 2025 wurden aus den geschätzten und veranschlagten Haushaltsansätzen der Haushaltsjahre 2023 und 2024 errechnet und gerundet. Die tatsächliche weitere Entwicklung der Steuereinnahmen bleibt jedoch abzuwarten.



G. Entwicklung des kommunalen Finanzausgleichs - Schlüsselzuweisung B

Berechnung der Schlüsselzuweisung B für das Haushaltsjahr

2024

Berechnung Ausgleichsmesszahl § 15 LFAG	
Einwohner zum 30.06.2023	153
Ansatz für die Gemeinde (§ 15 Abs. 3 Satz 2 LFAG)	30%
Hauptansatz	46

<u>Nebenansätze</u>	
Schulansatz (§ 15 Abs. 4 Nr. 2 LFAG)	
Anzahl Schüler allgemein	0
Anzahl Schüler mit Förderbedarf	0
Anzahl Schüler insgesamt	0
<hr/>	
Gewichtung Schüler allgemein	50%
Anzahl Schüler allgemein nach Gewichtung	0
Gewichtung Schüler mit Förderbedarf	150%
Anzahl Schüler mit Förderbedarf nach Gewichtung	0
Schülerzahl für Nebenansatz	0
Faktor für die Gemeinde	3,3
Somit Schulansatz	0
Ansatz für Kindertagesbetreuung (§ 15 Abs. 4 Nr. 3 LFAG)	
Anzahl der Kinder (0,5 Jahre zzgl. einzuschulende Kinder)	11
Faktor für die Gemeinde	2
Somit Ansatz für Kindertagesbetreuung	22

<u>Gesamtansatz für Schlüsselzuweisung B</u>	
Hauptansatz + Nebenansätze	68
Grundbetrag	826 €
Ausgleichsmesszahl (Gesamtansatz x Grundbetrag)	56.168 €

<u>Berechnung der Finanzkraftmesszahl</u>	
Steuerkraftmesszahl	121.829 €
Schlüsselzuweisung A	44.944 €
Summe:	166.773 €
Ansatz für Ortsgemeinden	30%
Finanzkraftmesszahl	50.032 €
Unterschiedsbetrag zwischen Ausgleichsmesszahl und Finanzkraftmesszahl Wenn Ausgleichsmesszahl größer als Finanzkraftmesszahl, dann	6.136 €
Ausgleich der Differenz zu	90%
Schlüsselzuweisung B somit	5.523 €

H. Sonderposten für Belastungen aus dem kommunalen Finanzausgleich

Im Rahmen der jährlichen Jahresabschlussarbeiten sind für das jeweilige Haushaltsjahr Sonderposten für Belastungen aus dem kommunalen Finanzausgleich zum Ausgleich von starken Schwankungen bei Gewerbesteuerzahlungen gem. § 38 Abs. 6 GemHVO zu bilden. Durch die Bildung der Sonderposten wird zusätzlicher Aufwand im laufenden Jahr produziert, während im Folgejahr, in dem die Umlagen zu zahlen sind, die Auflösung der Sonderposten zu einem Ertrag im Ergebnishaushalt führen und das Jahresergebnis entsprechend verbessern wird.

Steuerkraftzahl der Gewerbesteuer (für die Haushaltsjahre 2023 und 2024 u. U. vorläufige Daten)					Saldo in €	Sonderposten für Belastungen aus dem kommunalen Finanzausgleich			
2021	2022	Summe	Vergleichswert (☉ der beiden Haushaltsjahre)	2024		Kreisumlage	Verbands- gemeindeumlage	Finanzaus- gleichsumlage	Summe (Sonderposten 2023)
1.10.19-30.9.20	1.10.20-30.9.21			1.10.22.-30.9.23	43,0%	44,0%	0,0%		
23.654 €	19.335 €	42.989 €	21.495 €	16.253 €	- 5.242 €	-	-	-	- €
2022	2023	Summe	Vergleichswert (☉ der beiden Haushaltsjahre)	2025	in €	Kreisumlage	Verbands- gemeindeumlage	Finanzaus- gleichsumlage	Summe (Sonderposten 2024)
1.10.20-30.9.21	1.10.21-30.9.22			1.10.23-30.9.24		46,0%	46,0%	0,0%	
19.335 €	28.836 €	48.171 €	24.086 €	14.001 €	- 10.085 €	-	-	-	- €

Der vorstehend errechnete Sonderposten von 0 € wird im Haushaltsjahr 2024 als Aufwand in der Ergebnisrechnung verbucht und in gleicher Höhe im Haushaltsjahr 2025 als Ertrag aufgelöst, um die Belastungen durch höhere Zahlungen der Kreis- und Verbandsgemeindeumlagen teilweise auszugleichen.

I. Entwicklung der Investitionen und Investitionsfördermaßnahmen

Die voraussichtliche Ausführung der Haushaltsplanung der wesentlichen Investitionen im Haushaltsjahr 2024 und 2025 ist nachstehend dargestellt.

Bei der Veranschlagung der Haushaltsmittel für Investitionen wurde die voraussichtliche Entwicklung berücksichtigt. Investitionseinzahlungen und -auszahlungen des Haushaltsvorjahres wurden bis zum 31.12.2023 berücksichtigt.

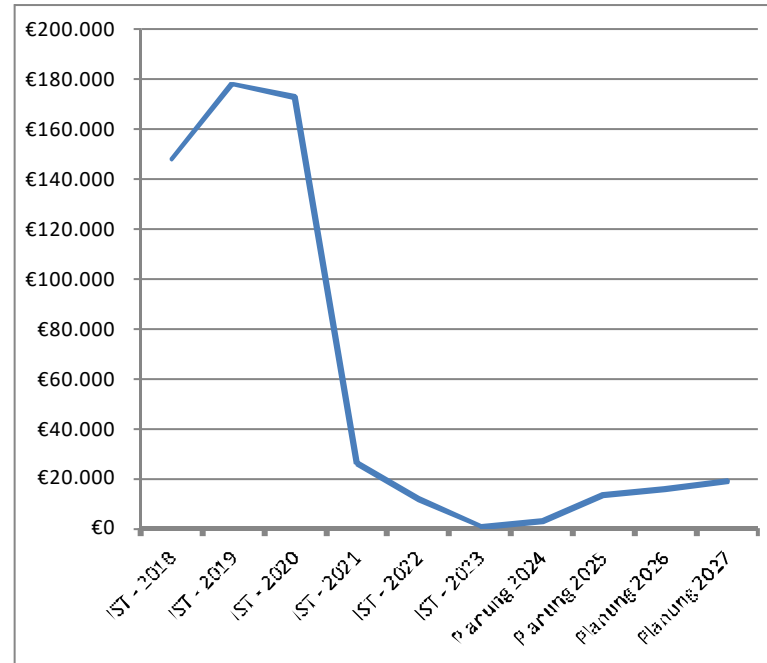
Die wesentlichen Investitionen sind:

Maßnahme	Teilhaushalt I:	2023		2024		2025		spätere Jahre bis: 2027	
		Soll	Soll	Einzahlungen	Auszahlungen	Einzahlungen	Auszahlungen	Einzahlungen	Auszahlungen
	Allgemeine Aufgaben der Ortsgemeinde	€	€	€	€	€	€	€	€
1	Maßnahmen am Spielplatz	-		-	1.000	-	1.000	-	2.000
4	Bewegliches Anlagevermögen	-		-	1.000	-	1.000	-	2.000
7	Dorfgemeinschaftshaus	-	13.663	92.800	100.000	-	-	-	-
Summe der maßnahmenbedingten Ein- und Auszahlungen				92.800	102.000	-	2.000	-	4.000
<u>Finanzmittelüberschuss (+) / -fehlbetrag (-) für die Investitionen:</u>					- 9.200		-2.000 €		-4.000 €

Anmerkung: Einzahlungen aus Grabnutzungsentgelten werden seit dem 01.01.2023 nicht mehr als Einzahlung aus Investitionstätigkeit (Sonderposten aus Grabnutzungsentgelten), sondern direkt als ordentliche Einzahlung im laufenden Haushaltsjahr verbucht (§ 38 Abs. 4 GemHVO). Eine Darstellung in der Investitionsübersicht entfällt daher.

J. Entwicklung der Forderungen / Verbindlichkeiten gegenüber der "Einheitskasse" der Verbandsgemeinde ("Liquidität")

Haushaltsjahr	Veränderung (lt. Haushalts- und Finanzplanung)			Veränderung (zum Stand 31.12.)	Bestand zum 31.12.
	ordentliche Ein- und Auszahlungen (F23)	Saldo Investitions- tätigkeit (F 33)	Saldo Ein- und Auszahlung Investitionskredite (F 37)		
IST - 2018					148.305 €
IST - 2019				29.981 €	178.287 €
IST - 2020				-5.331 €	172.956 €
IST - 2021				-146.487 €	26.469 €
IST - 2022				-14.497 €	11.972 €
IST - 2023				- 11.126 €	846 €
Planung 2024	11.680 €	-9.200 €	0 €	2.480 €	3.326 €
Planung 2025	12.180 €	-2.000 €	0 €	10.180 €	13.506 €
Planung 2026	4.780 €	-2.000 €	0 €	2.780 €	16.286 €
Planung 2027	4.780 €	-2.000 €	0 €	2.780 €	19.066 €



Die liquiden Mittel der Ortsgemeinde betragen zum 1.1.2024 :

846 € .

Der Finanzhaushalt weist bei den ordentlichen und außerordentlichen Ein- und Auszahlungen im Jahr 2024 einen Überschuss von 11.680 € aus. Der Saldo der Ein- und Auszahlungen aus Investitionstätigkeiten beträgt - 9.200 €. Der Finanzmittelüberschuss beläuft sich auf 2480 € und erhöht die liquiden Mittel der Ortsgemeinde.

K. Höchstbetrag der Verbindlichkeiten gegenüber der Einheitskasse

Gemäß § 95 Abs. 4 Nr. 3 i. V. m. § 105 Abs. 3 GemO ist der Höchstbetrag der Liquiditätskredite in der Haushaltssatzung festzusetzen. Bei Ortsgemeinden ist der Höchstbetrag der Verbindlichkeiten gegenüber der Einheitskasse mit dem Begriff "Liquiditätskredite" gleichzusetzen. Der Höchstbetrag der Liquiditätskredite/ Verbindlichkeiten gegenüber der Einheitskasse unterliegt der Genehmigungspflicht der Aufsichtsbehörde.

Die Arbeitsverbände der kommunalen Spitzenverbände haben ein Berechnungsmuster erarbeitet um den Höchstbetrag der Liquiditätskredite einheitlich zu regeln.

Muster 31

(zu § 93 Abs. 5 GemO)

Ermittlung Höchstbetrag Liquiditätskredite/ Verbindlichkeiten gegenüber der Einheitskasse		
lfd. Nr.	Bezeichnung	Angabe
1	Haushaltsjahr	2024/2025
2	maßgeblicher Berichtszeitraum	2019-2023
3	Arbeitstag mit dem höchsten Bestand an Liquiditätskrediten	31.12.2023
4	Höchster Bestand an Liquiditätskrediten in Euro nach Nr. 3	- €
5	Summe der ordentlichen und außerordentlichen Auszahlungen im Finanzhaushalt des Planjahres (F 15 + F 18 + F 21 b)	191.850,00 €
6	Sicherheitszuschlag auf lfd. Nr. 5 in Höhe von 5 v. H.	9.592,50 €
7	weiterer Sicherheitszuschlag auf lfd. Nr. 5 in Höhe von 5 v. H. im Falle eines Doppelhaushaltes	9.592,50 €
8	Abweichung in Euro	- €
9	rechnerisch ermittelter Höchstbetrag (ggf. auch für 1. Jahr im Doppelhaushalt)	9.592,00 €
10	rechnerisch ermittelter Höchstbetrag für 2. Jahr im Doppelhaushalt	19.185,00 €

Hinweise:

lfd. Nr. 4, 5, 6 und 7: Zu dem Betrag nach Nr. 4 wird ein Sicherheitszuschlag in Höhe von 5 v. H. des Betrages aus Nr. 5 hinzugerechnet. Bei Doppelhaushalten ist für das zweite Planjahr der Sicherheitszuschlag zu verdoppeln (Nr. 6 + 7).

lfd. Nr. 8: Sofern der in Nr. 9 bzw. 10 errechnete Höchstbetrag aufgrund aktueller Investitionen (Vorfinanzierung von Investitionskrediten) nicht ausreicht, kann der Betrag entsprechend erhöht werden. Änderungen sind zu begründen.

Abweichungen zum Muster:

lfd. Nr. 2 und 3: Betrachtet werden die Kassenbestände jeweils zum 31.12. eines 5-Jahres-Zeitraumes, beginnend ab dem Haushaltsvorjahr (für das Haushaltsjahr 2024: 2019-2023).

Ortsgemeinde Forstmehren

in der Verbandsgemeinde Altenkirchen-Flammersfeld

Landkreis Altenkirchen

Ergebnishaushalt nach § 2 Abs. 1 GemHVO

Ergebnishaushalt Forstmehren

Hauptplan 2024/2025

35 Forstmehren

Muster 7
(zu § 2 Abs. 1 GemHVO)

Ifd. Nr.	Ergebnishaushalt	Ergebnisse des Haushaltsvorjahres	Ansätze des Haushaltsvorjahres einschl. Nachträge	Ansätze des Haushaltsjahres	Planungsdaten des Haushaltsfolgejahres	Planungsdaten des zweiten Haushaltsfolgejahres	Planungsdaten des dritten Haushaltsfolgejahres
		2022	2023	2024	2025	2026	2027
E1	Steuern und ähnliche Abgaben	123.346,66	130.600,00	130.500,00	136.100,00	139.500,00	143.200,00
	401100 Grundsteuer A	782,25	1.200,00	1.300,00	1.300,00	1.300,00	1.300,00
	401200 Grundsteuer B	15.668,36	22.000,00	21.500,00	21.500,00	21.500,00	21.500,00
	401300 Gewerbesteuer	22.607,98	20.500,00	20.000,00	20.000,00	20.000,00	20.000,00
	402100 Gemeindeanteil an der Einkommensteuer	72.878,99	74.700,00	75.800,00	80.800,00	84.000,00	87.400,00
	402200 Gemeindeanteil an der Umsatzsteuer	2.186,07	2.100,00	1.900,00	2.000,00	2.000,00	2.100,00
	403300 Hundesteuer	1.779,00	1.700,00	1.800,00	1.800,00	1.800,00	1.800,00
	405210 Familienleistungsausgleich	7.444,01	8.400,00	8.200,00	8.700,00	8.900,00	9.100,00
E2	Zuwendungen, allgemeine Umlagen und sonstige	26.044,78	31.180,00	62.750,00	46.150,00	33.150,00	33.650,00
	411110 Schlüsselzuweisung A	21.798,00	28.200,00	44.500,00	40.000,00	28.000,00	29.500,00
	411120 Schlüsselzuweisung B		730,00	5.500,00	4.000,00	3.000,00	2.000,00
	414420 Zuweisungen und Zuschüsse für laufende Zwecke - vom Land	2.000,00		10.500,00			
	415100 Erträge aus der Auflösung von Sonderposten aus Zuwendungen	2.246,78	2.250,00	2.250,00	2.150,00	2.150,00	2.150,00
E4	Öffentlich-rechtliche Leistungsentgelte	470,52	4.220,00	4.230,00	4.230,00	4.230,00	4.230,00
	431200 Gebühren für die Erteilung von Bescheiden (u.a. Genehmigungen, Ablehnungen, Untersagungen, Vorkaufsrecht)	30,00	20,00	30,00	30,00	30,00	30,00
	432100 Entgelte für die Benutzung von öffentlichen Einrichtungen und für wirtschaftliche Dienstleistungen		2.000,00	2.000,00	2.000,00	2.000,00	2.000,00
	432300 Entgelte für die Unterhaltung von Straßen, Wirtschaftswegen u.a. öffentlichen Einrichtungen		1.750,00	1.750,00	1.750,00	1.750,00	1.750,00
	437000 Erträge aus der Auflösung von Sonderposten für Beiträge und ähnlichen Entgelten	440,52	450,00	450,00	450,00	450,00	450,00
E5	Privatrechtliche Leistungsentgelte		1.000,00	3.500,00	3.500,00	3.500,00	3.500,00
	441100 Erträge aus Verkäufen		1.000,00	3.500,00	3.500,00	3.500,00	3.500,00
E6	Kostenerstattungen und Kostenumlagen	713,11	650,00	650,00	650,00	650,00	650,00
	442430 Kostenerstattungen und Kostenumlagen - von Gemeinden und Gemeindeverbänden	653,11	650,00	650,00	650,00	650,00	650,00
	442500 Kostenerstattungen und Kostenumlagen - von privaten Unternehmen	60,00					
E7	Sonstige laufende Erträge	5.312,34	6.700,00	4.500,00	4.500,00	4.500,00	4.500,00
	462500 Konzessionsabgaben	4.967,34	4.500,00	4.500,00	4.500,00	4.500,00	4.500,00
	466120 Entnahme aus dem Sonderposten für Belastungen aus dem kommunalen Finanzausgleich		2.200,00				
	466140 Erträge aus der Auflösung von Rückstellungen	345,00					
E8	Summe der laufenden Erträge aus Verwaltungstätigkeit	155.887,41	174.350,00	206.130,00	195.130,00	185.530,00	189.730,00

Ergebnishaushalt Forstmehren

Hauptplan 2024/2025

35 Forstmehren

Muster 7
(zu § 2 Abs. 1 GemHVO)

Ifd. Nr.	Ergebnishaushalt	Ergebnisse des Haushaltsvorjahres	Ansätze des Haushaltsvorjahres einschl. Nachträge	Ansätze des Haushaltsjahres	Planungsdaten des Haushaltsfolgejahres	Planungsdaten des zweiten Haushaltsfolgejahres	Planungsdaten des dritten Haushaltsfolgejahres
		2022	2023	2024	2025	2026	2027
E9	Personal- und Versorgungsaufwendungen	10.031,58	9.850,00	11.000,00	11.000,00	11.000,00	11.000,00
	501100 Bürgermeister, Beigeordnete, Ortsvorsteher	3.751,68	4.000,00	4.000,00	4.000,00	4.000,00	4.000,00
	501400 Rats- und Ausschussmitglieder	170,00	350,00	300,00	300,00	300,00	300,00
	502910 Sonstige - Vergütungen und Leistungszulagen	3.390,90	2.500,00	3.700,00	3.700,00	3.700,00	3.700,00
	507910 Ehrensoldrückstellungen	1.327,00	1.500,00	1.500,00	1.500,00	1.500,00	1.500,00
	511300 Versorgungsaufwendungen - ehrenamtliche Tätige/Ehrensold	1.392,00	1.500,00	1.500,00	1.500,00	1.500,00	1.500,00
E10	Aufwendungen für Sach- und Dienstleistungen	15.905,71	17.200,00	17.200,00	17.200,00	17.200,00	17.000,00
	522001 Aufwendungen für Wärmeenergie		800,00	800,00	800,00	800,00	800,00
	522002 Aufwendungen für Stromkosten (Normalstrom)	162,65	1.500,00	1.500,00	1.500,00	1.500,00	1.500,00
	522003 Aufwendungen für Wasserversorgung u. Abwasserbeseitigung	450,93	750,00	750,00	750,00	750,00	750,00
	522004 Aufwendungen für Abfallbeseitigung	136,72	300,00	300,00	300,00	300,00	300,00
	523110 Aufwendungen zur Unterhaltung von Grundstücken und Außenanlagen	71,40	1.500,00	1.500,00	1.500,00	1.500,00	1.500,00
	523130 Aufwendungen für die Unterhaltung von Gebäuden einschließl. der Bestandteile, die dem Gebäude zuzurechnen sind (allgemeine Unterhaltung)	1.119,60	2.000,00	1.200,00	1.200,00	1.200,00	1.200,00
	523230 Bewirtschaftung der Grundstücke und Gebäude - Sonstige Bewirtschaftungskosten		250,00	250,00	250,00	250,00	250,00
	523380 Straßen, Wege, Plätze und Verkehrslenkungsanlagen	8.265,48	2.500,00	2.500,00	2.500,00	2.500,00	2.500,00
	523600 Unterhaltung der Maschinen, Geräte, Betriebs- und Geschäftsausstattung sowie Kleinteile bis 1.000 € (netto)	347,83	2.000,00	2.000,00	2.000,00	2.000,00	2.000,00
	524900 Sonstige Aufwendungen für Sach- und Dienstleistungen			200,00	200,00	200,00	
	525430 Kostenerstattungen - an Gemeinden und Gemeindeverbände	2.785,37	2.850,00	3.350,00	3.350,00	3.350,00	3.350,00
	525431 Kostenerstattungen - an Gemeinden und Gemeindeverbände - Straßenoberflächenentwässerung	2.228,12	2.300,00	2.400,00	2.400,00	2.400,00	2.400,00
	525490 Kostenerstattungen - an den sonstigen öffentlichen Bereich						
	525500 Kostenerstattungen - an private Unternehmen	337,61		450,00	450,00	450,00	450,00
	525510 Kostenerstattungen - an private Unternehmen		450,00				
E11	Abschreibungen	21.176,48	19.050,00	10.800,00	8.300,00	8.200,00	8.150,00
	532000 Abschreibungen auf immaterielle Vermögensgegenstände	865,00	850,00	850,00	850,00	850,00	850,00
	534000 Abschreibungen auf bebaute Grundstücke und grundstücksgleiche Rechte	738,00	750,00	750,00	150,00	150,00	150,00
	535000 Abschreibung auf das Infrastrukturvermögen	16.864,12	14.750,00	6.850,00	5.250,00	5.250,00	5.250,00
	538500 Abschreibungen auf Betriebs- und Geschäftsausstattung	2.709,36	2.700,00	2.350,00	2.050,00	1.950,00	1.900,00
E12	Zuwendungen, Umlagen und sonstige Transferaufwendungen	127.192,42	140.000,00	148.550,00	149.650,00	147.450,00	151.850,00
	541440 Zuweisungen und Zuschüsse für laufende Zwecke - an Zweckverbände	6.047,78	4.100,00	1.100,00	1.100,00	1.100,00	1.100,00

Ergebnishaushalt Forstmehren

Hauptplan 2024/2025

35 Forstmehren

Muster 7
(zu § 2 Abs. 1 GemHVO)

Ifd. Nr.	Ergebnishaushalt	Ergebnisse des Haushaltsvorjahres	Ansätze des Haushaltsvorjahres einschl. Nachträge	Ansätze des Haushaltsjahres	Planungsdaten des Haushaltsfolgejahres	Planungsdaten des zweiten Haushaltsfolgejahres	Planungsdaten des dritten Haushaltsfolgejahres
		2022	2023	2024	2025	2026	2027
	541900 Zuweisungen und Zuschüsse für laufende Zwecke - an Sonstige	50,00	150,00	150,00	150,00	150,00	150,00
	543100 Gewerbesteuerumlage	2.316,64	1.850,00	2.000,00	2.000,00	2.000,00	2.000,00
	544210 Allgemeine Umlagen an Gemeinden und Gemeindeverbände - Landkreis Altenkirchen	59.389,00	63.800,00	71.800,00	73.200,00	72.200,00	74.300,00
	544230 Allgemeine Umlagen an Gemeinden und Gemeindeverbände - Verbandsgemeinde Altenkirchen-Flammersfeld	59.389,00	70.100,00	73.500,00	73.200,00	72.000,00	74.300,00
E14	Sonstige laufende Aufwendungen	10.722,43	3.500,00	16.500,00	4.000,00	4.000,00	4.000,00
	562500 Sachverständigen-, Gerichts- und ähnliche Aufwendungen (u. a. Anwalts-, Notar-, Prozesskosten sowie Aufwendungen für die Erstellung von Bebauungsplänen)	6.811,56		12.500,00			
	563100 Büromaterial, Geschäftsaufwendungen	40,66	250,00	250,00	250,00	250,00	250,00
	563400 Telefon, Datenübertragungskosten		250,00	250,00	250,00	250,00	250,00
	563900 Sonstiges		250,00	250,00	250,00	250,00	250,00
	564100 Versicherungsbeiträge	440,29	1.000,00	1.000,00	1.000,00	1.000,00	1.000,00
	564200 Beiträge zu Wirtschaftsverbänden, Berufsvertretungen, Berufsgenossenschaften und Vereinen	117,64	150,00	150,00	150,00	150,00	150,00
	565600 Einstellungen und Zuschreibungen in die Sonderposten für Belastungen aus dem kommunalen Finanzausgleich	2.245,00					
	569200 Verfügungsmittel		100,00	100,00	100,00	100,00	100,00
	569320 Ehrengaben		500,00	500,00	500,00	500,00	500,00
	569900 Sonstige Aufwendungen für Partnerschaft und Veranstaltungen	1.067,28	1.000,00	1.500,00	1.500,00	1.500,00	1.500,00
E15	Summe der laufenden Aufwendungen aus Verwaltungstätigkeit	185.028,62	189.600,00	204.050,00	190.150,00	187.850,00	192.000,00
E16	Laufendes Ergebnis aus Verwaltungstätigkeit	- 29.141,21	- 15.250,00	2.080,00	4.980,00	- 2.320,00	- 2.270,00
E17	Zinserträge und sonstige Finanzerträge	285,54	100,00	100,00	100,00	100,00	100,00
	471430 Zinserträge für Kredite - von Gemeinden und Gemeindeverbänden	28,54					
	472000 Zinsen aus Stundungen und Verrentungen	100,00					
	479200 Vollverzinsung aus Gewerbesteuer (§ 233a AO)	157,00	100,00	100,00	100,00	100,00	100,00
E18	Zinsaufwendungen und sonstige Finanzaufwendungen	33,00	2.100,00	100,00	100,00	100,00	100,00
	574300 Zinsaufwand - an Gemeinden und Gemeindeverbände		200,00				
	575120 Zinsaufwand - an Sparkassen		1.800,00				
	579100 aus der Vollverzinsung der Gewerbesteuer (§ 233a AO)	33,00	100,00	100,00	100,00	100,00	100,00
E19	Saldo der Zins- und sonstigen Finanzerträge und -aufwendungen	252,54	- 2.000,00				
E20	Ordentliches Ergebnis	- 28.888,67	- 17.250,00	2.080,00	4.980,00	- 2.320,00	- 2.270,00

Ergebnishaushalt Forstmehren

Hauptplan 2024/2025

35 Forstmehren

Muster 7
(zu § 2 Abs. 1 GemHVO)

Ifd. Nr.	Ergebnishaushalt	Ergebnisse des Haushalts- vorvorjahres	Ansätze des Haushalts- vorjahres einschl. Nachträge	Ansätze des Haushalts- jahres	Planungsdaten des Haushalts- folgejahres	Planungsdaten des zweiten Haushalts- folgejahres	Planungsdaten des dritten Haushalts- folgejahres
		2022	2023	2024	2025	2026	2027
E21a	Außerordentliche Erträge						
E21b	Außerordentliche Aufwendungen						
E21	Außerordentliches Ergebnis						
E22a	Erträge aus internen Leistungsbeziehungen						
E22b	Aufwendungen aus internen Leistungsbeziehungen						
E22	Saldo aus internen Leistungsbeziehungen						
<u>E23</u>	<u>Jahresergebnis (Jahresüberschuss / Jahresfehlbetrag)</u>	<u>- 28.888,67</u>	<u>- 17.250,00</u>	<u>2.080,00</u>	<u>4.980,00</u>	<u>- 2.320,00</u>	<u>- 2.270,00</u>

Ortsgemeinde Forstmehren

in der Verbandsgemeinde Altenkirchen-Flammersfeld

Landkreis Altenkirchen

Finanzhaushalt nach § 2 Abs. 1 GemHVO

Finanzhaushalt Forstmehren

Hauptplan 2024/2025

35 Forstmehren

Muster 8
(zu § 2 Abs. 1 GemHVO)

Ifd. Nr.	Finanzhaushalt	Ergebnisse des Haushaltsvorjahres	Ansätze des Haushaltsvorjahres einschl. Nachträge	Ansätze des Haushaltsjahres	Planungsdaten des Haushaltsfolgejahres	Planungsdaten des zweiten Haushaltsfolgejahres	Planungsdaten des dritten Haushaltsfolgejahres
		2022	2023	2024	2025	2026	2027
F1	Steuern und ähnliche Abgaben	126.694,66	130.600,00	130.500,00	136.100,00	139.500,00	143.200,00
F2	Zuwendungen, allgemeine Umlagen und sonstige Transfereinzahlungen	23.798,00	28.930,00	60.500,00	44.000,00	31.000,00	31.500,00
F3	Einzahlungen der sozialen Sicherung						
F4	Öffentlich-rechtliche Leistungsentgelte	30,00	3.770,00	3.780,00	3.780,00	3.780,00	3.780,00
F5	Privatrechtliche Leistungsentgelte		1.000,00	3.500,00	3.500,00	3.500,00	3.500,00
F6	Kostenerstattungen und Kostenumlagen	648,60	650,00	650,00	650,00	650,00	650,00
F7	Sonstige laufende Einzahlungen	5.596,97	4.500,00	4.500,00	4.500,00	4.500,00	4.500,00
F8	Summe der laufenden Einzahlungen aus Verwaltungstätigkeit	156.768,23	169.450,00	203.430,00	192.530,00	182.930,00	187.130,00
F9	Personal- und Versorgungsauszahlungen	8.764,55	8.350,00	9.500,00	9.500,00	9.500,00	9.500,00
F10	Auszahlungen für Sach- und Dienstleistungen	15.642,43	17.200,00	17.200,00	17.200,00	17.200,00	17.000,00
F11	nicht besetzt						
F12	Zuwendungen, Umlagen und sonstige Transferauszahlungen	121.803,79	140.000,00	148.550,00	149.650,00	147.450,00	151.850,00
F13	Auszahlungen der sozialen Sicherung						
F14	Sonstige laufende Auszahlungen	8.526,42	3.500,00	16.500,00	4.000,00	4.000,00	4.000,00
F15	Summe der laufenden Auszahlungen aus Verwaltungstätigkeit	154.737,19	169.050,00	191.750,00	180.350,00	178.150,00	182.350,00
F16	Saldo der laufenden Ein- und Auszahlungen aus Verwaltungstätigkeit	2.031,04	400,00	11.680,00	12.180,00	4.780,00	4.780,00
F17	Zinseinzahlungen und sonstige Finanzeinzahlungen	298,63	100,00	100,00	100,00	100,00	100,00
F18	Zinsauszahlungen und sonstige Finanzauszahlungen	33,00	2.100,00	100,00	100,00	100,00	100,00
F19	Saldo der Zins- und sonstigen Finanzein- und -auszahlungen	265,63	- 2.000,00				
F20	Saldo der ordentlichen Ein- und Auszahlungen	2.296,67	- 1.600,00	11.680,00	12.180,00	4.780,00	4.780,00
F21a	Außerordentliche Einzahlungen						
F21b	Außerordentliche Auszahlungen						
F21	Saldo der außerordentlichen Ein- und Auszahlungen						

Finanzhaushalt Forstmehren

Hauptplan 2024/2025

35 Forstmehren

Muster 8
(zu § 2 Abs. 1 GemHVO)

Ifd. Nr.	Finanzhaushalt	Ergebnisse des Haushaltsvorjahres	Ansätze des Haushaltsvorjahres einschl. Nachträge	Ansätze des Haushaltsjahres	Planungsdaten des Haushaltsfolgejahres	Planungsdaten des zweiten Haushaltsfolgejahres	Planungsdaten des dritten Haushaltsfolgejahres
		2022	2023	2024	2025	2026	2027
F22a	Einzahlungen aus internen Leistungsbeziehungen						
F22b	Auszahlungen aus internen Leistungsbeziehungen						
F22	Saldo der Ein- und Auszahlungen aus internen Leistungsbeziehungen						
F23	Saldo der ordentlichen und außerordentlichen Ein- und Auszahlungen	2.296,67	- 1.600,00	11.680,00	12.180,00	4.780,00	4.780,00
F24	Einzahlungen aus Investitionszuwendungen		92.800,00	92.800,00			
F27	Summe der Einzahlungen aus Investitionstätigkeit		92.800,00	92.800,00			
F29	Auszahlungen für Sachanlagen	16.793,49	137.000,00	102.000,00	2.000,00	2.000,00	2.000,00
F32	Summe der Auszahlungen aus Investitionstätigkeit	16.793,49	137.000,00	102.000,00	2.000,00	2.000,00	2.000,00
F33	Saldo der Ein- und Auszahlungen aus Investitionstätigkeit	- 16.793,49	- 44.200,00	- 9.200,00	- 2.000,00	- 2.000,00	- 2.000,00
F34	Finanzmittelüberschuss /-fehlbetrag	- 14.496,82	- 45.800,00	2.480,00	10.180,00	2.780,00	2.780,00
F35	Aufnahme von Investitionskrediten		44.200,00				
F36	Tilgung von Investitionskrediten		800,00				
F37	Saldo der Ein- und Auszahlungen aus Investitionskrediten		43.400,00				
F38a	+ Einzahlungen Forderungen Einheitskasse	14.496,82	2.400,00				
F38b	- Auszahlungen Forderungen Einheitskasse			2.480,00	10.180,00	2.780,00	2.780,00
F38c	+ Einzahlungen durchlaufende Gelder	45,00					
F38d	- Auszahlungen durchlaufende Gelder	45,00					
F38	Veränderung der Forderungen gegenüber der Verbandsgemeinde im Rahmen der Einheitskasse	14.496,82	2.400,00	- 2.480,00	- 10.180,00	- 2.780,00	- 2.780,00
F39a	Einzahlungen Verbindlichkeiten Einheitskasse						
F39b	Auszahlungen Verbindlichkeiten Einheitskasse						
F39	Veränderung der Verbindlichkeiten gegenüber der Verbandsgemeinde im Rahmen der Einheitskasse						
F40	Saldo der Ein- und Auszahlungen aus Finanzierungstätigkeit	14.496,82	45.800,00	- 2.480,00	- 10.180,00	- 2.780,00	- 2.780,00
F41a	Einzahlungen durchlaufende Gelder	45,00					

Finanzhaushalt Forstmehren

Hauptplan 2024/2025

35 Forstmehren

Muster 8
(zu § 2 Abs. 1 GemHVO)

Ifd. Nr.	Finanzhaushalt	Ergebnisse des Haushaltsvorvorjahres	Ansätze des Haushaltsvorjahres einschl. Nachträge	Ansätze des Haushaltsjahres	Planungsdaten des Haushaltsfolgejahres	Planungsdaten des zweiten Haushaltsfolgejahres	Planungsdaten des dritten Haushaltsfolgejahres
		2022	2023	2024	2025	2026	2027
F41b	Auszahlungen durchlaufende Gelder	45,00					
F41	Saldo der durchlaufenden Gelder						
F42	<u>Verwendung Finanzmittelüberschuss / Deckung Finanzmittelfehlbetrag</u>	<u>14.496,82</u>	<u>45.800,00</u>	<u>- 2.480,00</u>	<u>- 10.180,00</u>	<u>- 2.780,00</u>	<u>- 2.780,00</u>
F43	Veränderung der liquiden Mittel (einschl. durchlaufende Gelder)	- 14.496,82	- 2.400,00	2.480,00	10.180,00	2.780,00	2.780,00
F44	nachrichtlich: Ausgleich Finanzhaushalt (F23 - F36)	2.296,67	- 2.400,00	11.680,00	12.180,00	4.780,00	4.780,00
F45	nachrichtlich: Mindest-Rückführungsbetrag gemäß Tilgungsplan						
F90	Kontrolle F34 F40 = 0,00						

Ortsgemeinde Forstmehren

in der Verbandsgemeinde Altenkirchen-Flammersfeld

Landkreis Altenkirchen

Teilhaushalte nach § 4 Abs. 9 und II GemHVO

Ergebnis- und Finanzhaushalt Forstmehren

Hauptplan 2024/2025

35 Forstmehren

Muster 6
(zu § 2 Abs. 1 GemHVO)

Ifd. Nr.	Ergebnis- und Finanzhaushalt	Ergebnisse des Haushaltsvorjahres	Ansätze des Haushaltsvorjahres einschl. Nachträge	Ansätze des Haushaltsjahres	Planungsdaten des Haushaltsfolgejahres	Planungsdaten des zweiten Haushaltsfolgejahres	Planungsdaten des dritten Haushaltsfolgejahres
		2022	2023	2024	2025	2026	2027
E1	Steuern und ähnliche Abgaben	123.346,66	130.600,00	130.500,00	136.100,00	139.500,00	143.200,00
E2	Zuwendungen, allgemeine Umlagen und sonstige	26.044,78	31.180,00	62.750,00	46.150,00	33.150,00	33.650,00
E4	Öffentlich-rechtliche Leistungsentgelte	470,52	4.220,00	4.230,00	4.230,00	4.230,00	4.230,00
E5	Privatrechtliche Leistungsentgelte		1.000,00	3.500,00	3.500,00	3.500,00	3.500,00
E6	Kostenerstattungen und Kostenumlagen	713,11	650,00	650,00	650,00	650,00	650,00
E7	Sonstige laufende Erträge	5.312,34	6.700,00	4.500,00	4.500,00	4.500,00	4.500,00
E8	Summe der laufenden Erträge aus Verwaltungstätigkeit	155.887,41	174.350,00	206.130,00	195.130,00	185.530,00	189.730,00
E9	Personal- und Versorgungsaufwendungen	10.031,58	9.850,00	11.000,00	11.000,00	11.000,00	11.000,00
E10	Aufwendungen für Sach- und Dienstleistungen	15.905,71	17.200,00	17.200,00	17.200,00	17.200,00	17.000,00
E11	Abschreibungen	21.176,48	19.050,00	10.800,00	8.300,00	8.200,00	8.150,00
E12	Zuwendungen, Umlagen und sonstige Transferaufwendungen	127.192,42	140.000,00	148.550,00	149.650,00	147.450,00	151.850,00
E14	Sonstige laufende Aufwendungen	10.722,43	3.500,00	16.500,00	4.000,00	4.000,00	4.000,00
E15	Summe der laufenden Aufwendungen aus Verwaltungstätigkeit	185.028,62	189.600,00	204.050,00	190.150,00	187.850,00	192.000,00
E16	Laufendes Ergebnis aus Verwaltungstätigkeit	- 29.141,21	- 15.250,00	2.080,00	4.980,00	- 2.320,00	- 2.270,00
E17	Zinserträge und sonstige Finanzerträge	285,54	100,00	100,00	100,00	100,00	100,00
E18	Zinsaufwendungen und sonstige Finanzaufwendungen	33,00	2.100,00	100,00	100,00	100,00	100,00
E19	Saldo der Zins- und sonstigen Finanzerträge und -aufwendungen	252,54	- 2.000,00				
E20	Ordentliches Ergebnis	- 28.888,67	- 17.250,00	2.080,00	4.980,00	- 2.320,00	- 2.270,00
E21a	Außerordentliche Erträge						
E21b	Außerordentliche Aufwendungen						
E21	Außerordentliches Ergebnis						
E22a	Erträge aus internen Leistungsbeziehungen						
E22b	Aufwendungen aus internen Leistungsbeziehungen						

Ergebnis- und Finanzhaushalt Forstmehren

Hauptplan 2024/2025

35 Forstmehren

Muster 6
(zu § 2 Abs. 1 GemHVO)

Ifd. Nr.	Ergebnis- und Finanzhaushalt	Ergebnisse des Haushaltsvorjahres	Ansätze des Haushaltsvorjahres einschl. Nachträge	Ansätze des Haushaltsjahres	Planungsdaten des Haushaltsfolgejahres	Planungsdaten des zweiten Haushaltsfolgejahres	Planungsdaten des dritten Haushaltsfolgejahres
		2022	2023	2024	2025	2026	2027
E22	Saldo aus internen Leistungsbeziehungen						
E23	Jahresergebnis (Jahresüberschuss / Jahresfehlbetrag)	- 28.888,67	- 17.250,00	2.080,00	4.980,00	- 2.320,00	- 2.270,00
F1	Steuern und ähnliche Abgaben	126.694,66	130.600,00	130.500,00	136.100,00	139.500,00	143.200,00
F2	Zuwendungen, allgemeine Umlagen und sonstige Transfereinzahlungen	23.798,00	28.930,00	60.500,00	44.000,00	31.000,00	31.500,00
F3	Einzahlungen der sozialen Sicherung						
F4	Öffentlich-rechtliche Leistungsentgelte	30,00	3.770,00	3.780,00	3.780,00	3.780,00	3.780,00
F5	Privatrechtliche Leistungsentgelte		1.000,00	3.500,00	3.500,00	3.500,00	3.500,00
F6	Kostenerstattungen und Kostenumlagen	648,60	650,00	650,00	650,00	650,00	650,00
F7	Sonstige laufende Einzahlungen	5.596,97	4.500,00	4.500,00	4.500,00	4.500,00	4.500,00
F8	Summe der laufenden Einzahlungen aus Verwaltungstätigkeit	156.768,23	169.450,00	203.430,00	192.530,00	182.930,00	187.130,00
F9	Personal- und Versorgungsauszahlungen	8.764,55	8.350,00	9.500,00	9.500,00	9.500,00	9.500,00
F10	Auszahlungen für Sach- und Dienstleistungen	15.642,43	17.200,00	17.200,00	17.200,00	17.200,00	17.000,00
F11	nicht besetzt						
F12	Zuwendungen, Umlagen und sonstige Transferauszahlungen	121.803,79	140.000,00	148.550,00	149.650,00	147.450,00	151.850,00
F13	Auszahlungen der sozialen Sicherung						
F14	Sonstige laufende Auszahlungen	8.526,42	3.500,00	16.500,00	4.000,00	4.000,00	4.000,00
F15	Summe der laufenden Auszahlungen aus Verwaltungstätigkeit	154.737,19	169.050,00	191.750,00	180.350,00	178.150,00	182.350,00
F16	Saldo der laufenden Ein- und Auszahlungen aus Verwaltungstätigkeit	2.031,04	400,00	11.680,00	12.180,00	4.780,00	4.780,00
F17	Zinseinzahlungen und sonstige Finanzeinzahlungen	298,63	100,00	100,00	100,00	100,00	100,00
F18	Zinsauszahlungen und sonstige Finanzauszahlungen	33,00	2.100,00	100,00	100,00	100,00	100,00
F19	Saldo der Zins- und sonstigen Finanzein- und -auszahlungen	265,63	- 2.000,00				
F20	Saldo der ordentlichen Ein- und Auszahlungen	2.296,67	- 1.600,00	11.680,00	12.180,00	4.780,00	4.780,00
F21a	Außerordentliche Einzahlungen						

Ergebnis- und Finanzhaushalt Forstmehren

Hauptplan 2024/2025

35 Forstmehren

Muster 6
(zu § 2 Abs. 1 GemHVO)

Ifd. Nr.	Ergebnis- und Finanzhaushalt	Ergebnisse des Haushaltsvorjahres	Ansätze des Haushaltsvorjahres einschl. Nachträge	Ansätze des Haushaltsjahres	Planungsdaten des Haushaltsfolgejahres	Planungsdaten des zweiten Haushaltsfolgejahres	Planungsdaten des dritten Haushaltsfolgejahres
		2022	2023	2024	2025	2026	2027
F21b	Außerordentliche Auszahlungen						
F21	Saldo der außerordentlichen Ein- und Auszahlungen						
F22a	Einzahlungen aus internen Leistungsbeziehungen						
F22b	Auszahlungen aus internen Leistungsbeziehungen						
F22	Saldo der Ein- und Auszahlungen aus internen Leistungsbeziehungen						
F23	Saldo der ordentlichen und außerordentlichen Ein- und Auszahlungen	2.296,67	- 1.600,00	11.680,00	12.180,00	4.780,00	4.780,00
F24	Einzahlungen aus Investitionszuwendungen		92.800,00	92.800,00			
F27	Summe der Einzahlungen aus Investitionstätigkeit		92.800,00	92.800,00			
F29	Auszahlungen für Sachanlagen	16.793,49	137.000,00	102.000,00	2.000,00	2.000,00	2.000,00
F32	Summe der Auszahlungen aus Investitionstätigkeit	16.793,49	137.000,00	102.000,00	2.000,00	2.000,00	2.000,00
F33	Saldo der Ein- und Auszahlungen aus Investitionstätigkeit	- 16.793,49	- 44.200,00	- 9.200,00	- 2.000,00	- 2.000,00	- 2.000,00
F34	Finanzmittelüberschuss /-fehlbetrag	- 14.496,82	- 45.800,00	2.480,00	10.180,00	2.780,00	2.780,00
F35	Aufnahme von Investitionskrediten		44.200,00				
F36	Tilgung von Investitionskrediten		800,00				
F37	Saldo der Ein- und Auszahlungen aus Investitionskrediten		43.400,00				
F38a	+ Einzahlungen Forderungen Einheitskasse	14.496,82	2.400,00				
F38b	- Auszahlungen Forderungen Einheitskasse			2.480,00	10.180,00	2.780,00	2.780,00
F38c	+ Einzahlungen durchlaufende Gelder	45,00					
F38d	- Auszahlungen durchlaufende Gelder	45,00					
F38	Veränderung der Forderungen gegenüber der Verbandsgemeinde im Rahmen der Einheitskasse	14.496,82	2.400,00	- 2.480,00	- 10.180,00	- 2.780,00	- 2.780,00
F39a	Einzahlungen Verbindlichkeiten Einheitskasse						
F39b	Auszahlungen Verbindlichkeiten Einheitskasse						
F39	Veränderung der Verbindlichkeiten gegenüber der Verbandsgemeinde im Rahmen der Einheitskasse						

Ergebnis- und Finanzhaushalt Forstmehren

Hauptplan 2024/2025

35 Forstmehren

Muster 6
(zu § 2 Abs. 1 GemHVO)

Ifd. Nr.	Ergebnis- und Finanzhaushalt	Ergebnisse des Haushaltsvorvorjahres	Ansätze des Haushaltsvorjahres einschl. Nachträge	Ansätze des Haushaltsjahres	Planungsdaten des Haushaltsfolgejahres	Planungsdaten des zweiten Haushaltsfolgejahres	Planungsdaten des dritten Haushaltsfolgejahres
		2022	2023	2024	2025	2026	2027
F40	Saldo der Ein- und Auszahlungen aus Finanzierungstätigkeit	14.496,82	45.800,00	- 2.480,00	- 10.180,00	- 2.780,00	- 2.780,00
F41a	Einzahlungen durchlaufende Gelder	45,00					
F41b	Auszahlungen durchlaufende Gelder	45,00					
F41	Saldo der durchlaufenden Gelder						
F42	Verwendung Finanzmittelüberschuss / Deckung Finanzmittelfehlbetrag	14.496,82	45.800,00	- 2.480,00	- 10.180,00	- 2.780,00	- 2.780,00
F43	Veränderung der liquiden Mittel (einschl. durchlaufende Gelder)	- 14.496,82	- 2.400,00	2.480,00	10.180,00	2.780,00	2.780,00
F44	nachrichtlich: Ausgleich Finanzhaushalt (F23 - F36)	2.296,67	- 2.400,00	11.680,00	12.180,00	4.780,00	4.780,00
F45	nachrichtlich: Mindest-Rückführungsbetrag gemäß Tilgungsplan						
F90	Kontrolle F34 F40 = 0,00						

Ortsgemeinde Forstmehren

in der Verbandsgemeinde Altenkirchen-Flammersfeld

Landkreis Altenkirchen

Bilanz in Kontoform zum 31.12.2020

Bilanz 2020

Muster 18(zu § 47 GemHVO)

Aktiva			Passiva		
Nr.	Bezeichnung	31.12.2020	Nr.	Bezeichnung	31.12.2020
Aktivseite			Passivseite		
I.	Anlagevermögen	377.824,60	1.	Eigenkapital	382.461,28
I.1.	Immaterielle Vermögensgegenstände	11.677,00	I.1.	Kapitalrücklage	396.899,15
I.1.1.	Gewerbliche Schutzrechte und ähnliche Rechte und Werte sowie Lizenzen an solchen Rechten und Werten		I.2.	Sonstige Rücklagen	
I.1.2.	Geleistete Zuwendungen		I.3.	Jahresüberschuss / Jahresfehlbetrag	- 14.437,87
I.1.3.	Gezahlte Investitionszuschüsse	11.677,00	I.4.	Nicht durch Eigenkapital gedeckter Fehlbetrag	
I.1.4.	Geschäfts- oder Firmenwert		2.	Sonderposten	155.653,22
I.1.5.	Anzahlungen auf immaterielle Vermögensgegenstände		2.1.	Sonderposten für Belastungen aus dem kommunalen Finanzausgleich	13.161,00
I.2.	Sachanlagen	366.147,60	2.2.	Sonderposten zum Anlagevermögen	142.492,22
I.2.1.	Wald, Forsten		2.2.1.	Sonderposten aus Zuwendungen	137.792,12
I.2.2.	Sonstige unbebaute Grundstücke und grundstücksgleiche Rechte	2.436,18	2.2.2.	Sonderposten aus Beiträgen und ähnlichen Entgelten	4.700,10
I.2.3.	Bebaute Grundstücke und grundstücksgleiche Rechte	5.749,07	2.2.3.	Sonderposten aus Anzahlungen für Anlagevermögen	
I.2.4.	Infrastrukturvermögen	347.998,53	2.3.	Sonderposten für den Gebührenaussgleich	
I.2.5.	Bauten auf fremdem Grund und Boden		2.4.	Sonderposten mit Rücklageanteil	
I.2.6.	Kunstgegenstände, Denkmäler		2.5.	Sonderposten aus Grabnutzungsentgelten	
I.2.7.	Maschinen, technische Anlagen, Fahrzeuge		2.6.	Sonderposten aus Anzahlungen für Grabnutzungsentgelte	
I.2.8.	Betriebs- und Geschäftsausstattung	9.725,18	2.7.	sonstige Sonderposten	
I.2.9.	Pflanzen, Tiere		3.	Rückstellungen	16.926,00
I.2.10.	Geleistete Anzahlungen, Anlagen im Bau	238,64	3.1.	Rückstellungen für Pensionen und ähnliche Verpflichtungen	16.926,00
I.3.	Finanzanlagen		3.2.	Steuerrückstellungen	
I.3.1.	Anteile an verbundenen Unternehmen		3.3.	Rückstellungen für latente Steuern	
I.3.2.	Ausleihungen an verbundene Unternehmen		3.4.	Sonstige Rückstellungen	
I.3.3.	Beteiligungen		4.	Verbindlichkeiten	1.357,78
I.3.4.	Ausleihungen an Unternehmen, mit denen ein Beteiligungsverhältnis besteht		4.1.	Anleihen	
I.3.5.	Sondervermögen, Zweckverbände, Anstalten des öffentlichen Rechts, rechtsfähige kommunale Stiftungen		4.2.	Verbindlichkeiten aus Kreditaufnahmen	
I.3.6.	Ausleihungen an Sondervermögen, Zweckverbände, Anstalten des öffentlichen Rechts, rechtsfähige kommunale Stiftungen		4.2.1.	Verbindlichkeiten aus Kreditaufnahmen für Investitionen	
I.3.7.	Sonstige Wertpapiere des Anlagevermögens		4.2.2.	Verbindlichkeiten aus Kreditaufnahmen zur Liquiditätssicherung	

Betragsangaben in EUR

Bilanz 2020

Muster 18(zu § 47 GemHVO)

Aktiva			Passiva		
Nr.	Bezeichnung	31.12.2020	Nr.	Bezeichnung	31.12.2020
1.3.8.	Sonstige Ausleihungen		4.3.	Verbindlichkeiten aus Vorgängen, die Kreditaufnahmen wirtschaftlich gleichkommen	
2.	Umlaufvermögen	178.440,60	4.4.	Erhaltene Anzahlungen auf Bestellungen	
2.1.	Vorräte		4.5.	Verbindlichkeiten aus Lieferungen und Leistungen	518,14
2.1.1.	Roh-, Hilfs- und Betriebsstoffe		4.6.	Verbindlichkeiten aus Transferleistungen	
2.1.2.	Unfertige Erzeugnisse, unfertige Leistungen		4.7.	Verbindlichkeiten gegenüber verbundenen Unternehmen	
2.1.3.	Fertige Erzeugnisse, fertige Leistungen und Waren		4.8.	Verbindlichkeiten gegenüber Unternehmen, mit denen ein Beteiligungsverhältnis besteht	
2.1.4.	Geleistete Anzahlungen auf Vorräte		4.9.	Verbindlichkeiten gegenüber Sondervermögen, Zweckverbänden, Anstalten des öffentlichen Rechts, rechtsfähige kommunale Stiftungen	
2.2.	Forderungen und sonstige Vermögensgegenstände	178.440,60	4.10.	Verbindlichkeiten gegenüber dem sonstigen öffentlichen Bereich	- 416,10
2.2.1.	Öffentlich-rechtliche Forderungen, Forderungen aus Transferleistungen	4.827,30	4.11.	Sonstige Verbindlichkeiten	1.255,74
2.2.2.	Privatrechtliche Forderungen aus Lieferungen und Leistungen		5.	Rechnungsabgrenzungsposten	
2.2.3.	Forderungen gegen verbundene Unternehmen				
2.2.4.	Forderungen gegen Unternehmen, mit denen ein Beteiligungsverhältnis besteht				
2.2.5.	Forderungen gegen Sondervermögen, Zweckverbände, Anstalten des öffentlichen Rechts, rechtsfähige kommunale Stiftungen				
2.2.6.	Forderungen gegen den sonstigen öffentlichen Bereich	173.613,30			
2.2.7.	sonstige Vermögensgegenstände				
2.2.8.	Einzelwertberichtigung / Zweifelhafte Forderungen				
2.3.	Wertpapiere des Umlaufvermögens				
2.3.1.	Anteile an verbundenen Unternehmen				
2.3.2.	Sonstige Wertpapiere des Umlaufvermögens				
2.4.	Kassenbestand, Bundesbankguthaben, Guthaben bei der Europäischen Zentralbank, Guthaben bei Kreditinstituten und Schecks				
3.	Ausgleichsposten für latente Steuern				
4.	Rechnungsabgrenzungsposten	133,08			
4.1.	Disagio				
4.2.	Sonstige Rechnungsabgrenzungsposten	133,08			
5.	Nicht durch Eigenkapital gedeckter Fehlbetrag				

Bilanz 2020

Muster 18(zu § 47 GemHVO)

Aktiva			Passiva		
Nr.	Bezeichnung	31.12.2020	Nr.	Bezeichnung	31.12.2020
	Summe Aktiv	556.398,28		Summe Passiv	556.398,28

Ortsgemeinde Forstmehren

in der Verbandsgemeinde Altenkirchen-Flammersfeld

Landkreis Altenkirchen

Zusammenstellung der Investitionen oberhalb der Wertgrenze nach § 4 Abs. 12 GemHVO

Investitionsübersicht

Hauptplan 2024/2025

35 Forstmehren

Muster 11
(zu § 4 Abs. 12 und 13 GemHVO)

	bis einschl. des Haushaltsvorjahres bereitgestellte Mittel	Ansatz des Haushaltsjahres	Planungsdaten des Haushaltsfolgejahres	Planungsdaten des zweiten Haushaltsfolgejahres	Planungsdaten des dritten Haushaltsfolgejahres	Planungsdaten der weiteren Haushaltsfolgejahre bis zum Abschluss der Maßnahme	Gesamtein-/auszahlungen (über den Gesamtzeitraum der Maßnahme)
		2024	2025	2026	2027		
Teilhaushalt: Allgemeine Aufgaben der Ortsgemeinde "Hauptproduktbereiche 1-5"							
Leistung: 366101 Einrichtungen der Kinder- und Jugendförderung - Spielplätze, Jugendraum							
Maßnahme: 1 Maßnahmen auf dem Spielplatz vorher: Umgestaltung Buswarteplatz							
Summe der Einzahlungen aus Investitionstätigkeit							
Summe der Auszahlungen aus Investitionstätigkeit	14.604,90	1.000,00	1.000,00	1.000,00	1.000,00		18.604,90
Saldo der Ein- und Auszahlungen aus Investitionstätigkeit	- 14.604,90	- 1.000,00	- 1.000,00	- 1.000,00	- 1.000,00	- 1.000,00	- 18.604,90
Erläuterungen: 366101-082900-1-4: Investitionspauschale Spielplatz							
Leistung: 551001 Öffentliches Grün, Landschaftsbau und sonstige Erholungseinrichtungen sowie Parkanlagen							
Maßnahme: 4 Bewegliches Anlagevermögen							
Summe der Einzahlungen aus Investitionstätigkeit							
Summe der Auszahlungen aus Investitionstätigkeit	4.000,00	1.000,00	1.000,00	1.000,00	1.000,00		8.000,00
Saldo der Ein- und Auszahlungen aus Investitionstätigkeit	- 4.000,00	- 1.000,00	- 1.000,00	- 1.000,00	- 1.000,00	- 1.000,00	- 8.000,00
Erläuterungen: 551001-082900-4-4: Investitionspauschale für Gesamt-HH							
Leistung: 573101 Dorfgemeinschafts- und Bürgerhäuser sowie Grillhütten							
Maßnahme: 7 Erwerb Dorfgemeinschaftshaus							
Summe der Einzahlungen aus Investitionstätigkeit	296.800,00	92.800,00					389.600,00
Summe der Auszahlungen aus Investitionstätigkeit	470.238,64	100.000,00					570.238,64
Saldo der Ein- und Auszahlungen aus Investitionstätigkeit	- 173.438,64	- 7.200,00					- 180.638,64
Erläuterungen: 573101-096000-7-3: 2024: Umbau Dorfgemeinschaftshaus (davon 36.000 € für Photovoltaikanlage) 573101-233100-7-5: 2023: Förderung aus Dorferneuerung (92.800 € gem. Bewilligungsbescheid)							
Summe Einzahlungen 1 Allgemeine Aufgaben der Ortsgemeinde "Hauptproduktbereiche 1-5" :	296.800,00	92.800,00					389.600,00

Investitionsübersicht

Hauptplan 2024/2025

35 Forstmehren

Muster 11
(zu § 4 Abs. 12 und 13 GemHVO)

	bis einschl. des Haushalts- vorjahres bereitgestellte Mittel	Ansatz des Haushalts- jahres 2024	Planungs- daten des Haushalts- folgejahres 2025	Planungs- daten des zweiten Haushalts- folgejahres 2026	Planungs- daten des dritten Haushalts- folgejahres 2027	Planungs- daten der weiteren Haushalts- folgejahre bis zum Abschluss der Maßnahme	Gesamtein-/ auszahlungen (über den Gesamt- zeitraum der Maßnahme)
Summe Auszahlungen 1 Allgemeine Aufgaben der Ortsgemeinde "Hauptproduktbereiche 1-5" :	488.843,54	102.000,00	2.000,00	2.000,00	2.000,00		596.843,54
Saldo Gesamt 1 Allgemeine Aufgaben der Ortsgemeinde "Hauptproduktbereiche 1-5" :	- 192.043,54	- 9.200,00	- 2.000,00	- 2.000,00	- 2.000,00		- 207.243,54

Summe Einzahlungen Gesamt:	296.800,00	92.800,00					389.600,00
Summe Auszahlungen Gesamt:	488.843,54	102.000,00	2.000,00	2.000,00	2.000,00		596.843,54
Saldo Gesamt:	- 192.043,54	- 9.200,00	- 2.000,00	- 2.000,00	- 2.000,00		- 207.243,54

Ortsgemeinde Forstmehren

in der Verbandsgemeinde Altenkirchen-Flammersfeld

Landkreis Altenkirchen

Ergebnishaushalt nach Leistung und Konto

Ergebnishaushalt nach Leistung und Konto 2024/2025

Leistung: 111001 Verwaltungsführung, Öffentlichkeitsarbeit, Gremien

Leistung-Nr	Bezeichnung		Rechng.-Erg.					
Kontonr	Bezeichnung Konto (K) bzw. Buchungsstelle (B)	Gliederungsposition	Vorvorjahr 2022	Vorjahr 2023	Planjahr 2024	Planjahr 2025	Planjahr 2026	Planjahr 2027
Bemerkung								
111001	Verwaltungsführung, Öffentlichkeitsarbeit, Gremien							
431200	Gebühren für die Erteilung von Bescheiden (u.a. Genehmigungen, Ablehnungen, Untersagungen, Vorkaufsrecht) (K)	E4 Öffentlich-rechtliche Leistungsentgelte	30	20	30	30	30	30
466140	Erträge aus der Auflösung von Rückstellungen (K)	E7 Sonstige laufende Erträge	345					
Summe Ertrag:			375	20	30	30	30	30
501100	Bürgermeister, Beigeordnete, Ortsvorsteher (K)	E9 Personal- und Versorgungsaufwendungen	3.752	4.000	4.000	4.000	4.000	4.000
	<i>Bem.: Aufwandsentschädigung Ortsbürgermeister</i>							
501400	Rats- und Ausschussmitglieder (K)	E9 Personal- und Versorgungsaufwendungen	170	350	300	300	300	300
	<i>Bem.: Sitzungsgelder</i>							
507910	Ehrensoldrückstellungen (K)	E9 Personal- und Versorgungsaufwendungen	1.327	1.500	1.500	1.500	1.500	1.500
	<i>Bem.: für aktiven Ortsbürgermeister</i>							
511300	Versorgungsaufwendungen - ehrenamtliche Tätige/Ehrensold (K)	E9 Personal- und Versorgungsaufwendungen	1.392	1.500	1.500	1.500	1.500	1.500
	<i>Bem.: Ehrensold ehemaliger Ortsbürgermeister</i>							
525430	Kostenerstattungen - an Gemeinden und Gemeindeverbände (K)	E10 Aufwendungen für Sach- und Dienstleistungen	143	200	200	200	200	200
	<i>Bem.: Mitteilungsblatt</i>							
563100	Büromaterial, Geschäftsaufwendungen (K)	E14 Sonstige laufende Aufwendungen	41	250	250	250	250	250
563900	Sonstiges (K)	E14 Sonstige laufende Aufwendungen		250	250	250	250	250
	<i>Bem.: Öffentlichkeitsarbeit, Ratssitzungen u.a.</i>							
564200	Beiträge zu Wirtschaftsverbänden, Berufsvertretungen, Berufsgenossenschaften und Vereinen (K)	E14 Sonstige laufende Aufwendungen	118	150	150	150	150	150
	<i>Bem.: Gemeinde- und Städtebund</i>							
569200	Verfügunsmittel (K)	E14 Sonstige laufende Aufwendungen		100	100	100	100	100
569320	Ehrengaben (K)	E14 Sonstige laufende Aufwendungen		500	500	500	500	500
Summe Aufwand:			6.942	8.800	8.750	8.750	8.750	8.750
Gesamt 111001 Verwaltungsführung, Öffentlichkeitsarbeit, Gremien:			- 6.567	- 8.780	- 8.720	- 8.720	- 8.720	- 8.720

Ergebnishaushalt nach Leistung und Konto 2024/2025

Leistung: 111001 Verwaltungsführung, Öffentlichkeitsarbeit, Gremien

Leistung-Nr	Bezeichnung		Rechng.-Erg.					
Kontonr	Bezeichnung Konto (K) bzw. Buchungsstelle (B)	Gliederungsposition	Vorvorjahr 2022	Vorjahr 2023	Planjahr 2024	Planjahr 2025	Planjahr 2026	Planjahr 2027
Bemerkung								
		Ertrag Gesamt:	375	20	30	30	30	30
		Aufwand Gesamt:	6.942	8.800	8.750	8.750	8.750	8.750
		Gesamt:	- 6.567	- 8.780	- 8.720	- 8.720	- 8.720	- 8.720

Ergebnishaushalt nach Leistung und Konto 2024/2025

Leistung: I 14203 Liegenschaften - Betrieb von Photovoltaikanlagen

Leistung-Nr	Bezeichnung		Rechng.-Erg.					
Kontonr	Bezeichnung Konto (K) bzw. Buchungsstelle (B)	Gliederungsposition	Vorvorjahr 2022	Vorjahr 2023	Planjahr 2024	Planjahr 2025	Planjahr 2026	Planjahr 2027
Bemerkung								
I 14203	Liegenschaften - Betrieb von Photovoltaikanlagen							
441100	Erträge aus Verkäufen (K)	E5 Privatrechtliche Leistungsentgelte			3.000	3.000	3.000	3.000
<i>Bem.: ab 2024: Einspeisevergütung Photovoltaikanlage DGH</i>								
		Summe Ertrag:			3.000	3.000	3.000	3.000
		Gesamt I 14203 Liegenschaften - Betrieb von Photovoltaikanlagen:			3.000	3.000	3.000	3.000
		Ertrag Gesamt:			3.000	3.000	3.000	3.000
		Aufwand Gesamt:						
		Gesamt:			3.000	3.000	3.000	3.000

Ergebnishaushalt nach Leistung und Konto 2024/2025

Leistung: I21201 Wahlen und sonstige Abstimmungen

Leistung-Nr	Bezeichnung		Rechng.-Erg.					
Kontonr	Bezeichnung Konto (K) bzw. Buchungsstelle (B)	Gliederungsposition	Vorvorjahr 2022	Vorjahr 2023	Planjahr 2024	Planjahr 2025	Planjahr 2026	Planjahr 2027
Bemerkung								
I21201	Wahlen und sonstige Abstimmungen							
524900	Sonstige Aufwendungen für Sach- und Dienstleistungen (K)	E10 Aufwendungen für Sach- und Dienstleistungen			200	200	200	
<i>Bem.: 2024: Europawahl/ Kommunalwahl; 2025: Bundestagswahl; 2026: Landtagswahl</i>								
		Summe Aufwand:			200	200	200	
		Gesamt I21201 Wahlen und sonstige Abstimmungen:			- 200	- 200	- 200	
		Ertrag Gesamt:			200	200	200	
		Aufwand Gesamt:			- 200	- 200	- 200	
		Gesamt:			- 200	- 200	- 200	

Ergebnishaushalt nach Leistung und Konto 2024/2025

Leistung: 281001 Heimatpflege, Kulturförderung, Partnerschaften und sonstige Veranstaltungen

Leistung-Nr	Bezeichnung		Rechng.-Erg.					
Kontonr	Bezeichnung Konto (K) bzw. Buchungsstelle (B)	Gliederungsposition	Vorvorjahr 2022	Vorjahr 2023	Planjahr 2024	Planjahr 2025	Planjahr 2026	Planjahr 2027
Bemerkung								
281001	Heimatpflege, Kulturförderung, Partnerschaften und sonstige Veranstaltungen							
541900	Zuweisungen und Zuschüsse für laufende Zwecke - an Sonstige (K)	E12 Zuwendungen, Umlagen und sonstige Transferaufwendungen	50	150	150	150	150	150
	<i>Bem.: MGV, Jugendblasorchester und Pauschale je 50 €</i>							
569900	Sonstige Aufwendungen für Partnerschaft und Veranstaltungen (K)	E14 Sonstige laufende Aufwendungen	1.067	1.000	1.500	1.500	1.500	1.500
	<i>Bem.: Pauschal für Senioren-, Weihnachtsfeier u.a.</i>							
Summe Aufwand:			1.117	1.150	1.650	1.650	1.650	1.650
Gesamt 281001 Heimatpflege, Kulturförderung, Partnerschaften und sonstige Veranstaltungen:			- 1.117	- 1.150	- 1.650	- 1.650	- 1.650	- 1.650
Ertrag Gesamt:								
Aufwand Gesamt:			1.117	1.150	1.650	1.650	1.650	1.650
Gesamt:			- 1.117	- 1.150	- 1.650	- 1.650	- 1.650	- 1.650

Ergebnishaushalt nach Leistung und Konto 2024/2025

Leistung: 511001 Räumliche Planungs- und Entwicklungsmaßnahmen - Bebauungspläne

Leistung-Nr	Bezeichnung		Rechng.-Erg.	Vorjahr	Planjahr	Planjahr	Planjahr	Planjahr
Kontonnr	Bezeichnung Konto (K) bzw. Buchungsstelle (B)	Gliederungsposition	Vorvorjahr 2022	2023	2024	2025	2026	2027
Bemerkung								
511001	Räumliche Planungs- und Entwicklungsmaßnahmen - Bebauungspläne							
414420	Zuweisungen und Zuschüsse für laufende Zwecke - vom Land (K)	E2 Zuwendungen, allgemeine Umlagen und sonstige	2.000		10.500			
	<i>Bem.: Förderung Dorfmoderation und Fortschreibung DE-Konzept</i>							
		Summe Ertrag:	2.000		10.500			
562500	Sachverständigen-, Gerichts- und ähnliche Aufwendungen (u. a. Anwalts-, Notar-, Prozesskosten sowie Aufwendungen für die Erstellung von Bebauungsplänen) (K)	E14 Sonstige laufende Aufwendungen	6.812		12.500			
	<i>Bem.: Durchführung Dorfmoderation und Fortschreibung Dorferneuerungskonzept</i>							
		Summe Aufwand:	6.812		12.500			
	Gesamt 511001 Räumliche Planungs- und Entwicklungsmaßnahmen - Bebauungspläne:		- 4.812		- 2.000			
		Ertrag Gesamt:	2.000		10.500			
		Aufwand Gesamt:	6.812		12.500			
		Gesamt:	- 4.812		- 2.000			

Ergebnishaushalt nach Leistung und Konto 2024/2025

Leistung: 573101 Dorfgemeinschafts- und Bürgerhäuser sowie Grillhütten

Leistung-Nr	Bezeichnung		Rechng.-Erg.					
Kontonr	Bezeichnung Konto (K) bzw. Buchungsstelle (B)	Gliederungsposition	Vorvorjahr 2022	Vorjahr 2023	Planjahr 2024	Planjahr 2025	Planjahr 2026	Planjahr 2027
Bemerkung								
573101	Dorfgemeinschafts- und Bürgerhäuser sowie Grillhütten							
432100	Entgelte für die Benutzung von öffentlichen Einrichtungen und für wirtschaftliche Dienstleistungen (K)	E4 Öffentlich-rechtliche Leistungsentgelte		2.000	2.000	2.000	2.000	2.000
441100	Erträge aus Verkäufen (K)	E5 Privatrechtliche Leistungsentgelte		1.000	500	500	500	500
		Summe Ertrag:		3.000	2.500	2.500	2.500	2.500
502910	Sonstige - Vergütungen und Leistungszulagen (K)	E9 Personal- und Versorgungsaufwendungen	790	500	500	500	500	500
522001	Aufwendungen für Wärmeenergie (K)	E10 Aufwendungen für Sach- und Dienstleistungen		800	800	800	800	800
522002	Aufwendungen für Stromkosten (Normalstrom) (K)	E10 Aufwendungen für Sach- und Dienstleistungen		1.000	1.000	1.000	1.000	1.000
522003	Aufwendungen für Wasserversorgung u. Abwasserbeseitigung (K)	E10 Aufwendungen für Sach- und Dienstleistungen	451	750	750	750	750	750
522004	Aufwendungen für Abfallbeseitigung (K)	E10 Aufwendungen für Sach- und Dienstleistungen	137	250	250	250	250	250
523110	Aufwendungen zur Unterhaltung von Grundstücken und Außenanlagen (K)	E10 Aufwendungen für Sach- und Dienstleistungen		500	500	500	500	500
523130	Aufwendungen für die Unterhaltung von Gebäuden einschließl. der Bestandteile, die dem Gebäude zuzurechnen sind (allgemeine Unterhaltung) (K)	E10 Aufwendungen für Sach- und Dienstleistungen	1.120	2.000	1.200	1.200	1.200	1.200
523230	Bewirtschaftung der Grundstücke und Gebäude - Sonstige Bewirtschaftungskosten (K)	E10 Aufwendungen für Sach- und Dienstleistungen		250	250	250	250	250
523600	Unterhaltung der Maschinen, Geräte, Betriebs- und Geschäftsausstattung sowie Kleinteile bis 1.000 € (netto) (K)	E10 Aufwendungen für Sach- und Dienstleistungen		500	500	500	500	500
563400	Telefon, Datenübertragungskosten (K)	E14 Sonstige laufende Aufwendungen		250	250	250	250	250
564100	Versicherungsbeiträge (K)	E14 Sonstige laufende Aufwendungen		500	500	500	500	500

Ergebnishaushalt nach Leistung und Konto 2024/2025

Leistung: 573101 Dorfgemeinschafts- und Bürgerhäuser sowie Grillhütten

Leistung-Nr	Bezeichnung		Rechng.-Erg.					
Kontonr	Bezeichnung Konto (K) bzw. Buchungsstelle (B)	Gliederungsposition	Vorvorjahr 2022	Vorjahr 2023	Planjahr 2024	Planjahr 2025	Planjahr 2026	Planjahr 2027
Bemerkung								
		Summe Aufwand:	2.497	7.300	6.500	6.500	6.500	6.500
	Gesamt 573101 Dorfgemeinschafts- und Bürgerhäuser sowie Grillhütten:		- 2.497	- 4.300	- 4.000	- 4.000	- 4.000	- 4.000
		Ertrag Gesamt:		3.000	2.500	2.500	2.500	2.500
		Aufwand Gesamt:	2.497	7.300	6.500	6.500	6.500	6.500
		Gesamt:	- 2.497	- 4.300	- 4.000	- 4.000	- 4.000	- 4.000

Ergebnishaushalt nach Leistung und Konto 2024/2025

Leistung: 611001 Steuern, allgemeine Zuweisungen, allgemeine Umlagen

Leistung-Nr	Bezeichnung		Rechng.-Erg.					
Kontonr	Bezeichnung Konto (K) bzw. Buchungsstelle (B)	Gliederungsposition	Vorvorjahr 2022	Vorjahr 2023	Planjahr 2024	Planjahr 2025	Planjahr 2026	Planjahr 2027
	Bemerkung							
611001	Steuern, allgemeine Zuweisungen, allgemeine Umlagen							
401100	Grundsteuer A (K)	E1 Steuern und ähnliche Abgaben	782	1.200	1.300	1.300	1.300	1.300
	Bem.: Hebesatz: 500 %							
401200	Grundsteuer B (K)	E1 Steuern und ähnliche Abgaben	15.668	22.000	21.500	21.500	21.500	21.500
	Bem.: Hebesatz: 540 %							
401300	Gewerbsteuer (K)	E1 Steuern und ähnliche Abgaben	22.608	20.500	20.000	20.000	20.000	20.000
	Bem.: Hebesatz: 400 %							
402100	Gemeindeanteil an der Einkommensteuer (K)	E1 Steuern und ähnliche Abgaben	72.879	74.700	75.800	80.800	84.000	87.400
402200	Gemeindeanteil an der Umsatzsteuer (K)	E1 Steuern und ähnliche Abgaben	2.186	2.100	1.900	2.000	2.000	2.100
403300	Hundesteuer (K)	E1 Steuern und ähnliche Abgaben	1.779	1.700	1.800	1.800	1.800	1.800
405210	Familienleistungsausgleich (K)	E1 Steuern und ähnliche Abgaben	7.444	8.400	8.200	8.700	8.900	9.100
411110	Schlüsselzuweisung A (K)	E2 Zuwendungen, allgemeine Umlagen und sonstige	21.798	28.200	44.500	40.000	28.000	29.500
411120	Schlüsselzuweisung B (K)	E2 Zuwendungen, allgemeine Umlagen und sonstige		730	5.500	4.000	3.000	2.000
466120	Entnahme aus dem Sonderposten für Belastungen aus dem kommunalen Finanzausgleich (K)	E7 Sonstige laufende Erträge		2.200				
		Summe Ertrag:	145.145	161.730	180.500	180.100	170.500	174.700
543100	Gewerbsteuerumlage (K)	E12 Zuwendungen, Umlagen und sonstige Transferaufwendungen	2.317	1.850	2.000	2.000	2.000	2.000
544210	Allgemeine Umlagen an Gemeinden und Gemeindeverbände - Landkreis Altenkirchen (K)	E12 Zuwendungen, Umlagen und sonstige Transferaufwendungen	59.389	63.800	71.800	73.200	72.200	74.300
	Bem.: 2024: 43 % ; ab 2025: 46 %							
544230	Allgemeine Umlagen an Gemeinden und Gemeindeverbände - Verbandsgemeinde Altenkirchen-Flammersfeld (K)	E12 Zuwendungen, Umlagen und sonstige Transferaufwendungen	59.389	70.100	73.500	73.200	72.000	74.300
	Bem.: 2024: 44 % ; ab 2025: 46 %							

Ergebnishaushalt nach Leistung und Konto 2024/2025

Leistung: 611001 Steuern, allgemeine Zuweisungen, allgemeine Umlagen

Leistung-Nr	Bezeichnung		Rechng.-Erg.					
Kontonr	Bezeichnung Konto (K) bzw. Buchungsstelle (B)	Gliederungsposition	Vorvorjahr 2022	Vorjahr 2023	Planjahr 2024	Planjahr 2025	Planjahr 2026	Planjahr 2027
Bemerkung								
565600	Einstellungen und Zuschreibungen in die Sonderposten für Belastungen aus dem kommunalen Finanzausgleich (K)	E14 Sonstige laufende Aufwendungen	2.245					
Summe Aufwand:			123.340	135.750	147.300	148.400	146.200	150.600
Gesamt 611001 Steuern, allgemeine Zuweisungen, allgemeine Umlagen:			21.805	25.980	33.200	31.700	24.300	24.100
Ertrag Gesamt:			145.145	161.730	180.500	180.100	170.500	174.700
Aufwand Gesamt:			123.340	135.750	147.300	148.400	146.200	150.600
Gesamt:			21.805	25.980	33.200	31.700	24.300	24.100